




Rubro	Nombre	Ppto. Inicial	ADICION	REDUCCION	PPTO DEFINITIVO	Recaldo Mes	TOTAL INGRESOS	Pct. Ejec.	Saldo Por Recaudar
3000	PRESUPUESTO DE INGRESOS	38.043.785.040,00	39.531.609.093,10	406.790.350,52	77.168.603.782,58	1.418.392.797,79	45.112.803.072,22	58,46%	32.055.800.710,36
3100	INGRESOS CORRIENTES	11.193.618.465,00	35.151.083.447,00	146.696.823,00	46.198.005.089,00	1.393.970.255,00	41.291.729.236,72	89,38%	4.906.275.852,28
3110	TRIBUTARIOS	8.465.360.000,00	73.785.647,00	146.696.823,00	8.392.448.824,00	1.372.002.255,00	5.716.011.339,00	68,11%	2.676.437.485,00
3111	TRANSFERENCIAS DISTRIALES	8.465.360.000,00	73.785.647,00	146.696.823,00	8.392.448.824,00	1.372.002.255,00	5.716.011.339,00	68,11%	2.676.437.485,00
3117	MUNICIPIOS ASOCIADOS	110.000.000,00	73.785.647,00	183.785.647,00	8.208.663.177,00	1.368.110.530,00	5.472.442.120,00	66,67%	2.736.221.057,00
3117	BARRANQUILLA	8.355.360.000,00	146.696.823,00	146.696.823,00	8.208.663.177,00	1.368.110.530,00	5.472.442.120,00	66,67%	2.736.221.057,00
3120	NO TRIBUTARIOS	2.728.258.465,00	35.077.297.800,00	37.805.556.265,00	37.805.556.265,00	21.968.000,00	35.575.717.897,72	94,10%	2.229.838.367,28
3121	TASAS, MULTAS Y CONTRIBUCIONES	865.831.326,00	-	-	865.831.326,00	21.968.000,00	460.993.959,00	53,24%	404.837.367,00
3121	TRANSITO Y TRANSPORTE METROPOLITANO	865.831.326,00	-	-	865.831.326,00	21.968.000,00	460.993.959,00	53,24%	404.837.367,00
3123	APORTES DE OTRAS ENTIDADES	1.000,00	35.075.000.000,00	-	35.075.001.000,00	-	33.250.000.000,00	94,80%	1.825.001.000,00
3123	COFINANCIACION	1.000,00	35.075.000.000,00	-	35.075.001.000,00	-	33.250.000.000,00	94,80%	1.825.001.000,00
3124	ACUERDO DE TRANSACCION-METROTEL	1.862.425.139,00	-	-	1.862.425.139,00	-	1.862.425.138,72	100,00%	0,28
3124	ACUERDO DE TRANSACCION-METROTEL	1.862.425.139,00	-	-	1.862.425.139,00	-	1.862.425.138,72	100,00%	0,28
3125	OTROS INGRESOS	1.000,00	2.297.800,00	-	2.298.800,00	-	2.298.800,00	100,00%	-
3125	OTROS	1.000,00	2.297.800,00	-	2.298.800,00	-	2.298.800,00	100,00%	-
3200	RECursos DE CAPITAL	560.166.575,00	3.158.290.444,42	260.093.527,52	3.458.363.491,90	24.422.542,79	3.421.193.005,82	98,9%	37.170.486,08
3250	OTROS RECURSOS DE CAPITAL	560.166.575,00	3.158.290.444,42	260.093.527,52	3.458.363.491,90	24.422.542,79	3.421.193.005,82	98,9%	37.170.486,08
3251	VENTA DE ACTIVOS	1.000,00	1.000,00	1.000,00	1.000,00	-	-	0,00%	1.000,00
3252	EXCEDENTES FINANCIEROS	69.891.704,00	69.891.704,00	69.891.704,00	69.891.704,00	24.422.542,79	32.722.217,40	46,82%	37.169.486,60
3255	DIVIDENDOS METROTEL	490.273.871,00	260.093.527,52	230.180.343,48	230.180.344,00	230.180.344,00	230.180.344,00	100,00%	(0,52)
3259	DISPONIBILIDAD INICIAL	-	3.158.290.444,42	3.158.290.444,42	3.158.290.444,42	-	3.158.290.444,42	100,00%	-
4000	APORTES DE LA NACION	26.290.000.000,00	1.222.235.201,68	-	27.512.235.201,68	-	399.880.829,68	1,5%	27.112.354.372,00
4300	INVERSION	26.290.000.000,00	1.222.235.201,68	-	27.512.235.201,68	-	399.880.829,68	1,45%	27.112.354.372,00

Tesorero 

Representante Legal 

Asesor de Presupuesto 

Subdirector Administrativo Y Financiero 