

Soledad



Demografía

Población Total: **666.247**



336.384

329.863



Jóvenes (20-29 años)

114.806



Población étnica
(Indígena, Negra, Afro)

17.559


Proyección del censo de 2005- DANE



Población con Discapacidad

3.308

Fuente: Observatorio Nacional de Discapacidad




Víctimas

59.313

Fuente: Unidad de integración y reparación integral para las víctimas

Actividades Económicas

Industria



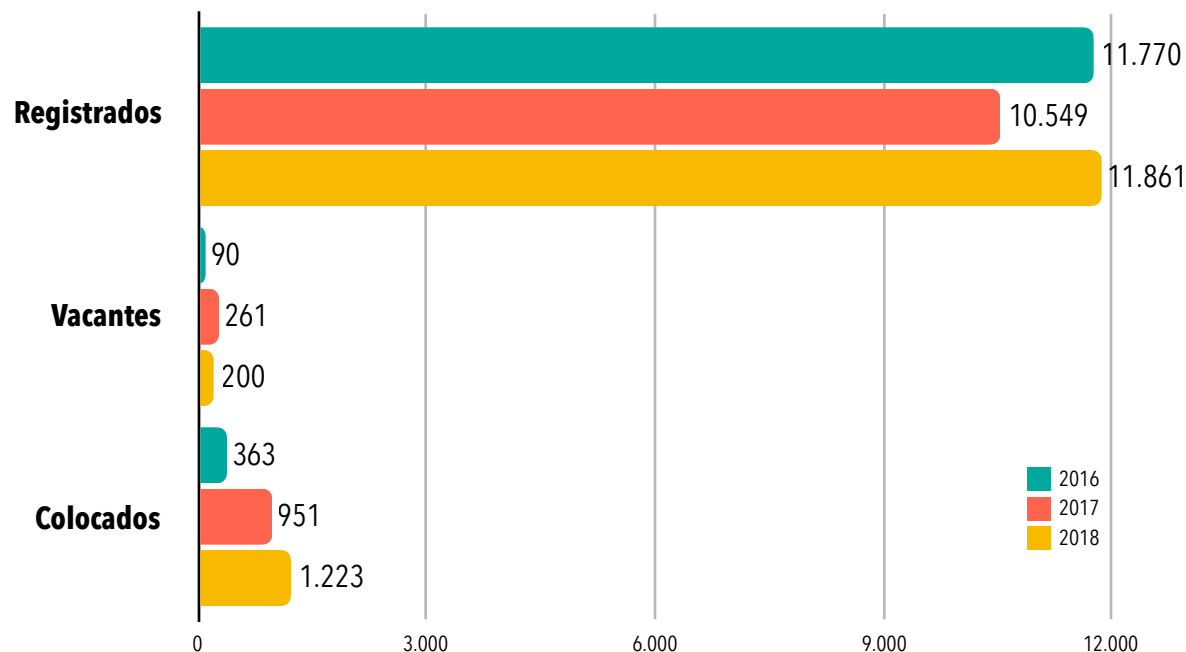
- Farmacia
- Productos Avícolas
- Alimenticios
- Energéticos

Motocarrismo



- 6.000 Motocarros

Servicio Público de Empleo (SPE) en Soledad

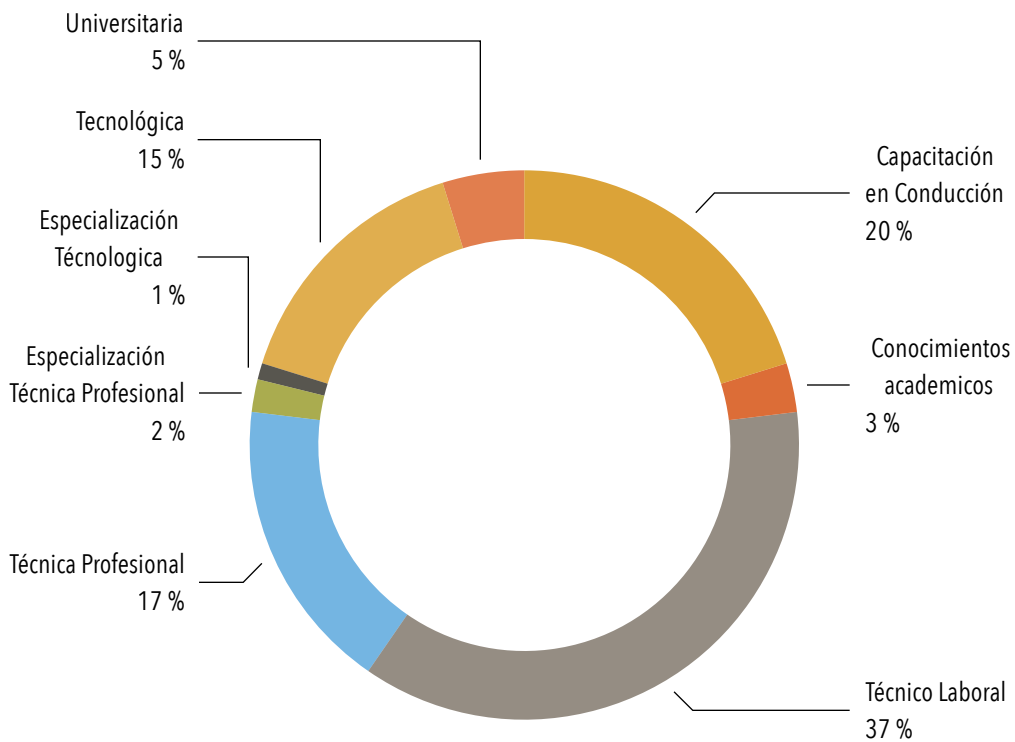


Fuente: Equipo Ormet Atlántico. Datos: Observatorio del Servicio Público de Empleo.

Durante los años 2016-2018 se registraron 34.180 personas en el SPE de las cuales sólo el 7,4% registró una colocación, en niveles educativos de bachillerato, técnicos y Universitarios. Los sectores con mayor colocaciones esta liderado por actividades de servicios administrativos y otro tipo de servicios, seguidamente encontramos más colocados en Alojamiento y servicio de comidas, Comercio al por mayor y menor; y Construcción.

El número de vacantes registradas se triplico entre 2016 y 2018.

Oferta Académica - Superior



Durante el 2018, Según información del Ministerio de Educación Nacional, para el municipio de Soledad se ofertaron 104 programas de formación, el 40% son programas de educación superior y 60% de educación para el trabajo.

Fuente: Equipo ORMET Atlántico. Datos: SIET y SNIES - Ministerio de Educación Nacional.

Mesa Participativa - Soledad



Camara de Comercio Soledad - 6 de febrero de 2019