



Asesor de Presupuesto

Subdirector Financiero

Representante Legal

AREA METROPOLITANA DE BARRANQUILLA

Nit: 00800055568

NFORME DE EJECUCION PRESUPUESTO DE GASTOS

Vigencia Fiscal: 2020 Mes Corte: Octubre

Fecha: 2020/11/30

CODIGO	DESCRIPCION	PPTO VIGENTE	CDP ACUMU	SALDO X EJEC	CRP ACUM	SALDO X COMPR	OBLIG ACUM	PAGO ACUM	Ccm/Ppt
	<b>GASTOS TOTALES</b>	29,247,838,899	18,556,620,329	10,691,218,570	17,610,922,390	945,697,939	12,958,741,348	12,190,699,570	60.21
1	<b>GASTOS DE FUNCIONAMIENTO</b>	11,421,783,673	7,828,286,704	3,593,496,969	7,474,201,515	354,085,189	6,907,051,623	6,699,172,871	65.43
411	<b>GASTOS DE PERSONAL</b>	8,480,851,205	5,823,991,025	2,656,860,180	5,757,022,271	66,968,754	5,649,813,888	5,644,713,888	67.88
41111	<b>SERVICIOS PERSONALES ASOCIADOS A LA NOMINA</b>	6,092,865,485	4,302,330,253	1,790,535,232	4,282,819,215	19,511,038	4,282,819,215	4,282,819,215	70.29
41111001	SUELDOS DE PERSONAL DE NOMINA	3,977,775,543	3,140,477,055	837,298,488	3,139,467,472	1,009,583	3,139,467,472	3,139,467,472	78.92
41111002	GASTOS DE REPRESENTACION	661,869,849	511,761,945	150,107,904	511,761,945	0	511,761,945	511,761,945	77.32
41111003	BONIFICACIONES POR SERVICIOS PRESTADOS	138,375,278	125,083,962	13,291,316	122,325,452	2,758,510	122,325,452	122,325,452	88.40
41111004	BONIFICACION DE RECREACION	26,585,241	13,564,546	13,020,695	13,039,116	525,430	13,039,116	13,039,116	49.04
41111005	PRIMA DE NAVIDAD	454,344,836	15,866,785	438,478,051	11,662,509	4,204,276	11,662,509	11,662,509	2.56
41111006	PRIMA DE SERVICIOS	199,645,597	199,637,722	7,875	196,619,629	3,018,093	196,619,629	196,619,629	98.48
41111007	PRIMA DE VACACIONES	230,231,958	109,038,059	121,193,899	105,040,486	3,997,573	105,040,486	105,040,486	45.62
41111008	SUBSIDIO DE ALIMENTACION	11,185,414	8,532,166	2,653,248	8,532,166	0	8,532,166	8,532,166	76.27
41111009	AUXILIO DE TRANSPORTE	16,294,731	13,264,739	3,029,992	13,264,739	0	13,264,739	13,264,739	21.40
41111010	VACACIONES	355,338,990	160,635,450	194,703,540	156,637,877	3,997,573	156,637,877	156,637,877	44.08
41111011	HORAS EXTRAS Y DIAS FESTIVOS	21,218,048	4,467,824	16,750,224	4,467,824	0	4,467,824	4,467,824	21.05
41112	<b>SERVICIOS PERSONALES INDIRECTOS</b>	439,667,518	395,066,667	44,600,851	351,134,587	43,932,080	244,226,204	239,126,204	79.86
41112001	<b>SERVICIOS TECNICOS Y HONORARIOS PROFESIONALES</b>	40,000,000	26,800,000	13,200,000	26,800,000	0	12,033,333	12,033,333	67.00
41112001	SERVICIOS TECNICOS Y HONORARIOS PROFESIONALES	299,667,518	368,266,667	31,400,851	324,334,587	43,932,080	222,192,871	227,092,871	81.15
41113	<b>CONTRIBUCIONES NOMINA SECTOR PRIVADO</b>	1,733,041,559	950,359,305	782,682,254	946,833,669	3,525,636	946,533,669	946,533,669	54.63
41113001	CESANTIAS	493,775,907	11,900,011	481,875,896	8,536,433	3,363,578	8,536,433	8,536,433	1.72
41113002	INTERESES CESANTIAS	58,016,677	472,073	57,544,604	310,015	162,058	310,015	310,015	0.53
41113003	APORTES DE PREVISION SOCIAL PENSIONES	563,433,698	432,173,756	131,259,942	432,173,756	0	432,173,756	432,173,756	76.70
41113004	EMPRESAS PROMOTORAS DE SALUD EPS	372,152,882	304,629,865	67,523,017	304,629,865	0	304,629,865	304,629,865	81.85
41113005	APORTES PREVISION SOCIAL ARP	73,460,340	60,213,700	13,246,640	60,213,700	0	59,913,700	59,913,700	81.96
41113006	CAJA DE COMPENSACION	172,202,055	140,969,900	31,232,155	140,969,900	0	140,969,900	140,969,900	81.86
41114	<b>CONTRIBUCIONES NOMINA SECTOR PUBLICO</b>	215,276,643	176,234,800	39,041,843	176,234,800	0	176,234,800	176,234,800	81.86
41114001	<b>INSTITUTO COLOMBIANO DE BIENESTAR FAMILIAR ICBF</b>	129,160,850	113,579,800	15,581,050	113,579,800	0	113,579,800	113,579,800	87.93
41114002	SERVICIO NACIONAL DE APRENDIZAJE SENA	86,115,793	62,655,000	23,460,793	62,655,000	0	62,655,000	62,655,000	72.75
412	<b>GASTOS GENERALES</b>	2,287,671,921	1,792,197,866	495,474,055	1,505,081,431	287,116,435	1,068,237,037	865,458,285	65.79
41211	<b>ADQUISICION DE BIENES</b>	413,116,858	208,046,311	205,070,547	124,221,262	83,825,049	81,333,514	59,334,460	30.06
41211001	MATERIALES Y SUMINISTROS	314,156,858	198,820,049	115,336,809	114,995,000	83,825,049	72,107,252	50,108,198	36.60
41211002	EQUIPOS, MAQUINAS Y MUEBLES DE OFICINA	98,960,000	9,226,262	89,733,738	9,226,262	0	9,226,262	9,226,262	9.32
41212	<b>ADQUISICION DE SERVICIOS</b>	1,864,494,101	1,578,711,785	285,782,316	1,375,420,399	203,291,386	982,929,823	802,150,125	73.76
41212001	CAPACITACION	36,120,000	1,749,300	34,370,700	1,749,300	0	1,749,300	1,749,300	4.84
41212002	VIATICOS Y GASTOS DE VIAJES	63,582,661	25,413,824	38,168,837	25,413,824	0	843,824	843,824	39.96
41212003	SERVICIOS PUBLICOS	213,963,097	150,717,608	63,245,489	148,357,899	2,359,709	147,490,910	147,490,910	69.33
41212004	SEGUROS	15,446,500	12,000,000	3,446,500	10,236,023	1,763,977	0	0	66.26
41212007	MANTENIMIENTO GENERAL	62,400,000	11,000,000	51,400,000	11,000,000	0	2,510,900	2,510,900	17.62
41212008	VIGILANCIA	7,466,369	5,000,000	2,466,369	0	5,000,000	0	0	0.00
41212009	CAFETERIA Y RESTAURANTES	11,333,837	3,500,000	7,833,837	3,500,000	0	2,626,452	2,626,452	30.88
41212010	ARRENDAMIENTO DE INMUEBLE	574,476,667	574,476,667	0	553,425,567	21,051,100	462,251,608	316,277,416	96.33



**AREA METROPOLITANA DE BARRANQUILLA**

Nit: 00800055568

**INFORME DE EJECUCION PRESUPUESTO DE GASTOS**

Vigencia Fiscal: 2020 Mes Corte: Octubre

Fecha: 2020/11/30

CODIGO	DESCRIPCION	PPTO VIGENTE	CDP ACUMU	SALDO X EJEC	CRP ACUM	SALDO X COMPR	OBLIG ACUM	PAGO ACUM	Com/Ppt
61212	SERVICIOS PUBLICOS	2,318,539,671	0	2,318,539,671	0	0	0	0	0.00
61212001	ALUMBRADO PUBLICO	2,318,539,671	0	2,318,539,671	0	0	0	0	0.00
613	GESTION INSTITUCIONAL	6,514,246,883	3,464,472,879	3,049,774,004	3,188,278,879	276,194,000	2,188,177,531	1,665,264,505	48.94
61311	FORTALECIMIENTO INSTITUCIONAL	6,108,202,065	3,092,479,060	3,015,723,005	2,850,329,865	242,149,195	2,063,210,517	1,540,297,491	46.66
61311001	ESTUDIOS, ASESORIAS, CONSULTORIAS	5,144,428,386	2,305,613,060	2,838,815,326	2,140,227,060	165,386,000	1,454,907,712	931,994,686	41.60
61311002	PLAN DE MARKETING METROPOLICARIBE	197,139,693	150,250,000	46,889,693	108,610,000	41,640,000	95,040,000	95,040,000	55.09
61311003	SISTEMA DE GESTION DE CALIDAD	143,423,116	44,000,000	99,423,116	40,000,000	4,000,000	32,000,000	32,000,000	27.88
61311005	DEFENSA INTERESES JUDICIALES AREA METROPOLITANA DE BARRANQUILLA	50,000,000	50,000,000	0	50,000,000	0	0	0	100.00
61311005	DEFENSA INTERESES JUDICIALES AREA METROPOLITANA DE BARRANQUILLA	213,108,000	213,108,000	0	183,940,000	29,168,000	153,710,000	153,710,000	86.31
61311006	ACTUALIZACION TECNOLOGICA (SOFTWARE Y/O HARDWARE)	330,402,870	329,508,000	894,870	327,552,805	1,955,195	327,552,805	327,552,805	99.13
61311007	PAGO PASIVOS EXIGIBLES-VIGENCIAS EXPIRADAS (CRP 12 DE 2018)	29,700,000	0	29,700,000	0	0	0	0	0.00
61312	MODERNIZACION	406,044,818	371,993,819	34,050,999	337,949,014	34,044,805	124,967,014	124,967,014	83.22
61312005	ADQUISICION DE SISTEMA DE INFORMACION Y PLATAFORMAS TECNOLOGICAS	406,044,818	371,993,819	34,050,999	337,949,014	34,044,805	124,967,014	124,967,014	83.22
61312006	SISTEMA INTEGRADO DE RECAUDO INFORMACION AL USUARIO Y CONTROL DE LA OPERACION(SET)	0	0	0	0	0	0	0	0.00
614	SISTEMA DE PLANIFICACION Y GESTION TERRITORIAL	1,800,000,000	1,132,545,738	667,454,262	1,108,545,738	24,000,000	6,000,000	0	61.58
61411	TALLER DE ORDENAMIENTO TERRITORIAL METROPOLITANO	1,800,000,000	1,132,545,738	667,454,262	1,108,545,738	24,000,000	6,000,000	0	61.58
61411002	ACTUALIZACION Y FORMACION CATASTRAL MUNICIPIOS DEL AMB	1,800,000,000	1,132,545,738	667,454,262	1,108,545,738	24,000,000	6,000,000	0	61.58
616	GESTION DE MOVILIDAD METROPOLITANA	1,574,020,001	1,204,101,520	369,918,481	954,701,520	249,400,000	675,491,446	644,241,446	60.65
61611	AUTORIDAD DE TRANSPORTE PUBLICO	1,544,420,001	1,204,101,520	340,318,481	954,701,520	249,400,000	675,491,446	644,241,446	61.81
61611001	RED INTEGRAL DE TRANSPORTE MASIVO	77,400,000	65,000,000	12,400,000	52,000,000	13,000,000	48,750,000	39,000,000	67.18
61611002	SEGUIMIENTO, VIGILANCIA Y CONTROL A LAS RUTAS DE TRANSPORTE PUBLICO COLECTIVO Y MASIVO	50,000,000	19,000,000	31,000,000	11,000,000	8,000,000	0	0	22.00
61611002	SEGUIMIENTO, VIGILANCIA Y CONTROL A LAS RUTAS DE TRANSPORTE PUBLICO COLECTIVO Y MASIVO	81,012,000	76,000,000	5,012,000	76,000,000	0	61,533,333	46,533,333	93.81
61611005	PLANIFICACION, COORDINACION, GESTION Y CONTROL EN EL MANEJO INTEGRAL DEL TRANSPORTE COLECTIVO	272,448,001	177,000,000	95,448,001	164,000,000	13,000,000	123,966,513	117,466,513	60.19
61611007	FONDO DE ESTABILIZACION TARIFARIA FET	753,360,000	577,001,520	176,358,480	466,701,520	110,300,000	301,241,600	301,241,600	61.94
61611008	CONTROL OPERATIVO DE LAS DIFERENTES MODALIDADES DE TRANSPORTE PUBLICO	300,000,000	290,100,000	9,900,000	185,000,000	105,100,000	140,000,000	140,000,000	61.66
61611009	PAGO PASIVOS EXIGIBLES-VIGENCIAS EXPIRADAS (CRP 106, 108 DF 2018)	10,200,000	0	10,200,000	0	0	0	0	0.00
61612	AUTORIDAD DE TRANSPORTE PUBLICO	29,600,000	0	29,600,000	0	0	0	0	0.00

**AREA METROPOLITANA DE BARRANQUILLA**


Nit: 00800055568


Fecha: 2020/11/30


**INFORME DE EJECUCION PRESUPUESTO DE GASTOS**

Vigencia Fiscal: 2020 Mes Corte: Octubre

CODIGO	DESCRIPCION	PPTO VIGENTE	CDP ACUMU	SALDO X EJEC	CRP ACUM	SALDO X COMPR	OBLIG ACUM	PAGO ACUM	Com/Ppt
61612008	INDIVIDUAL PAGO PASIVOS EXIGIBLES-VIGENCIAS EXPIRADAS (CRP 11 DE 2018)	29,600,000	0	29,600,000	0	0	0	0	0.00
617	DESARROLLO HUMANO	2,145,043,588	2,020,000,000	125,043,588	2,020,000,000	0	317,500,000	317,500,000	94.17
61711	SEGURIDAD Y CONVIVENCIA	2,090,000,000	2,020,000,000	70,000,000	2,020,000,000	0	317,500,000	317,500,000	96.65
61711002	CUIDADOS - CONVIVENCIA CIUDADANA	2,000,000,000	2,000,000,000	0	2,000,000,000	0	317,500,000	317,500,000	100.00
61711002	CUIDADOS CONVIVENCIA CIUDADANA	90,000,000	20,000,000	70,000,000	20,000,000	0	0	0	22.22
61714	GENERACION DE EMPLEO	51,600,000	0	51,600,000	0	0	0	0	0.00
61714001	IMPLEMENTACION DE LA AGENCIA PUBLICA DE GESTION Y COLOCACION PARA LA PRESTACION DEL SERVICIO PUBLICO DE EMPLEO EN EL AREA METROPOLITANA DE BARRANQUILLA	30,960,000	0	30,960,000	0	0	0	0	0.00
61714002	SEGURIDAD Y CONVIVENCIA	20,640,000	0	20,640,000	0	0	0	0	0.00
61715	ELECTRIFICACION DE ZONAS RURALES Y URBANAS METROPOLITANAS	3,443,588	0	3,443,588	0	0	0	0	0.00
61715003	PAGO PASIVOS EXIGIBLES-VIGENCIAS EXPIRADAS (CRP 431 DE 2018)	3,443,588	0	3,443,588	0	0	0	0	0.00
618	OBLIGACIONES VIGENCIAS ANTERIORES	765,625,529	300,000,000	465,625,529	300,000,000	0	300,000,000	300,000,000	39.18
61811	PAGO DE PASIVOS EXIGIBLES	765,625,529	300,000,000	465,625,529	300,000,000	0	300,000,000	300,000,000	39.18
61811001	PAGO DE PASIVOS EXIGIBLES VIGENCIAS ANTERIORES	765,625,529	300,000,000	465,625,529	300,000,000	0	300,000,000	300,000,000	39.18

  
Asesor de Presupuesto


  
Subdirector Financiero

  
Representante Legal

INFORME DE EJECUCION PRESUPUESTO DE RESERVA DEL GASTOS

Reserva Año: 2019 Año Ejecución: 2020 Mes Corte: Octubre

CODIGO	DESCRIPCION	RESERVA INICIAL	OBLIGACIONES	PAGOS ACUMUL	RESERVA X EJEC
41113003	APORTES DE PREVISION SOCIAL PENSIONES	14,976,561	0	0	14,976,561
41211001	MATERIALES Y SUMINISTRO	67,460,805	66,647,259	66,647,259	813,546
41211002	EQUIPO, MAQUINAS Y MUEBLES DE OFICINA	49,000,000	53,999,999	53,999,999	-4,999,999
41211002	EQUIPOS, MAQUINAS Y MUEBLES DE OFICINA	5,000,000	53,999,999	53,999,999	-48,999,999
41212002	VIATICOS Y GASTOS DE VIAJES	2,719,823	1,263,309	1,263,309	1,456,514
41212003	SERVICIOS PUBLICOS	2,434,546	0	0	2,434,546
41212007	MANTENIMIENTO GENERAL	2,339,390	428,400	428,400	1,910,990
41212010	ARRENDAMIENTO DE INMUEBLE	70,592,949	70,592,949	70,592,949	0
41212013	BIENESTAR SOCIAL, ESTIMULOS, SEGURIDAD Y SALUD EN EL TRABAJO E INCENTIVO PARA LA PRODUCTIVIDAD LABORAL	10,000,000	10,000,000	10,000,000	0
41212014	COMUNICACION Y TRANSPORTE	12,322,300	2,525,400	1,232,100	9,796,900
61311001	ESTUDIOS, ASESORIAS, CONSULTORIAS	469,270,635	4,025,000,000	4,025,000,000	-3,555,729,365
61311001	ESTUDIOS, ASESORIAS Y CONSULTORIAS	3,600,000,000	4,025,000,000	4,025,000,000	-425,000,000
61311001	ESTUDIOS, ASESORIAS, CONSULTORIAS	405,729,365	4,025,000,000	4,025,000,000	-3,619,270,635
61311005	DEFENSA INTERESES JUDICIALES AREA METROPOLITANA DE BARRANQUILLA	40,000,000	0	0	40,000,000
61611005	PLANIFICACION, COORDINACION, GESTION Y CONTROL EN EL MANEJO INTEGRAL DEL TRANSPORTE COLECTIVO	2,083,335	2,083,335	2,083,335	0
61611007	FONDO DE ESTABILIZACION TARIFARIA FET	58,800,000	58,800,000	58,800,000	0
61714002	SEGURIDAD Y CONVIVENCIA	20,000,000	0	0	20,000,000

  
Asesor de Presupuesto

  
Subdirector Financiero

  
Representante Legal