






Asesor de Presupuesto

Subdirector Financiero



Representante Legal

**AREA METROPOLITANA DE BARRANQUILLA**

Nit: 00800055568

Fecha: 2020/11/30

**INFORME DE EJECUCION PRESUPUESTO DE GASTOS**

Vigencia Fiscal: 2020 Mes Corte: Septiembre

CODIGO	DESCRIPCION	REC	PPTO VIGENTE	CDP ACUMU	SALDO X EJEC	GRP ACUM	SALDO X COMPR	OBLIG ACUM	PAGO ACUM	Com/Ppt
	<b>GASTOS TOTALES</b>		31,447,838,899	17,506,847,540	13,940,991,359	16,731,334,266	775,513,274	11,630,891,346	10,727,172,678	53.20
4	<b>GASTOS DE FUNCIONAMIENTO</b>		11,421,783,673	7,102,849,915	4,318,933,758	6,785,255,391	317,594,524	6,146,683,347	5,979,478,004	59.40
411	<b>GASTOS DE PERSONAL</b>		8,480,851,205	5,230,820,831	3,250,030,374	5,162,270,158	68,550,673	5,020,231,772	5,002,340,892	60.86
41111	<b>SERVICIOS PERSONALES ASOCIADOS A LA NOMINA</b>		6,092,865,485	3,857,629,279	2,235,236,206	3,827,644,335	29,984,944	3,827,644,335	3,827,644,335	62.82
41111001	<b>SUELDOS DE PERSONAL DE NOMINA</b>	TDL	3,362,238,249	2,839,858,943	522,379,306	2,838,849,360	1,009,583	2,838,849,360	2,838,849,360	84.43
41111001	<b>SUELDOS DE PERSONAL DE NOMINA</b>	TDM	615,537,294	0	615,537,294	0	0	0	0	0.00
41111002	<b>GASTOS DE REPRESENTACION</b>	TDL	661,869,849	461,536,267	200,333,582	461,536,267	0	461,536,267	461,536,267	69.73
41111003	<b>BONIFICACIONES POR SERVICIOS PRESTADOS</b>	TDL	138,375,278	104,581,757	33,793,521	100,419,674	4,162,083	100,419,674	100,419,674	72.57
41111004	<b>BONIFICACION DE RECREACION</b>	TDL	26,585,241	10,200,183	16,385,058	9,407,406	792,777	9,407,406	9,407,406	35.38
41111005	<b>PRIMA DE NAVIDAD</b>	TDL	454,344,836	15,866,785	438,478,051	7,597,067	8,269,718	7,597,067	7,597,067	1.67
41111006	<b>PRIMA DE SERVICIOS</b>	TDL	199,645,597	199,637,722	7,875	195,947,527	3,690,195	195,947,527	195,947,527	98.14
41111007	<b>PRIMA DE VACACIONES</b>	TDL	230,231,958	82,002,275	148,229,683	75,971,981	6,030,294	75,971,981	75,971,981	32.99
41111008	<b>SUBSIDIO DE ALIMENTACION</b>	TDL	11,185,414	7,642,046	3,543,368	7,642,046	0	7,642,046	7,642,046	68.32
41111009	<b>AUXILIO DE TRANSPORTE</b>	TDL	16,294,731	11,879,639	4,415,092	11,879,639	0	11,879,639	11,879,639	72.90
41111010	<b>VACACIONES</b>	TDL	355,338,990	120,457,021	234,881,969	114,426,727	6,030,294	114,426,727	114,426,727	32.20
41111011	<b>HORAS EXTRAS Y DIAS FESTIVOS</b>	TDL	21,218,048	3,966,641	17,251,407	3,966,641	0	3,966,641	3,966,641	18.69
41112	<b>SERVICIOS PERSONALES INDIRECTOS</b>		439,667,518	371,866,667	67,800,851	341,134,587	30,732,080	199,396,201	181,505,321	77.58
41112001	<b>SERVICIOS TECNICOS Y HONORARIOS PROFESIONALES</b>	SRF	40,000,000	26,800,000	13,200,000	26,800,000	0	1,433,333	1,433,333	67.00
41112001	<b>SERVICIOS TECNICOS Y HONORARIOS PROFESIONALES</b>	TDL	399,667,518	345,066,667	54,600,851	314,334,587	30,732,080	197,962,868	180,071,988	78.64
41113	<b>CONTRIBUCIONES NOMINA SECTOR PRIVADO</b>		1,733,041,559	844,700,385	888,341,174	836,866,736	7,833,649	836,566,736	836,566,736	48.28
41113001	<b>CESANTIAS</b>	TDL	493,775,907	11,900,011	481,875,896	4,470,991	7,429,020	4,470,991	4,470,991	0.90
41113002	<b>INTERESES CESANTIAS</b>	TDL	58,016,677	472,073	57,544,604	67,444	404,629	67,444	67,444	0.11
41113003	<b>APORTES DE PREVISION SOCIAL PENSIONES</b>	TDL	563,433,698	383,579,295	179,854,403	383,579,295	0	383,579,295	383,579,295	68.07
41113004	<b>EMPRESAS PROMOTORAS DE SALUD EPS</b>	TDL	372,152,882	270,292,906	101,859,976	270,292,906	0	270,292,906	270,292,906	72.62
41113005	<b>APORTES PREVISION SOCIAL ARP</b>	TDL	73,460,340	53,172,300	20,288,040	53,172,300	0	52,872,300	52,872,300	72.38
41113006	<b>CAJA DE COMPENSACION</b>	TDL	172,202,055	125,283,800	46,918,255	125,283,800	0	125,283,800	125,283,800	72.75
41114	<b>CONTRIBUCIONES NOMINA SECTOR PUBLICO</b>		215,276,643	156,624,500	58,652,143	156,624,500	0	156,624,500	156,624,500	72.75
41114001	<b>INSTITUTO COLOMBIANO DE BIENESTAR FAMILIAR ICBF</b>	TDL	129,160,850	93,969,500	35,191,350	93,969,500	0	93,969,500	93,969,500	72.75
41114002	<b>SERVICIO NACIONAL DE APRENDIZAJE SENA</b>	TDL	86,115,793	62,655,000	23,460,793	62,655,000	0	62,655,000	62,655,000	72.75
412	<b>GASTOS GENRALES</b>		2,287,671,921	1,669,931,271	617,740,650	1,433,984,535	235,946,736	937,450,877	792,502,120	62.68
41211	<b>ADQUISICION DE BIENES</b>		413,116,858	197,046,311	216,070,547	124,221,262	72,825,049	81,333,514	54,981,265	30.06
41211001	<b>MATERIALES Y SUMINISTROS</b>	TDM	314,156,858	187,820,049	126,336,809	114,995,000	72,825,049	72,107,252	45,755,003	36.60
41211002	<b>EQUIPOS, MAQUINAS Y MUEBLES DE OFICINA</b>	TDL	98,960,000	9,226,262	89,733,738	9,226,262	0	9,226,262	9,226,262	9.32
41212	<b>ADQUISICION DE SERVICIOS</b>		1,864,494,101	1,467,445,190	397,048,911	1,304,323,503	163,121,687	852,143,663	733,547,155	69.95
41212001	<b>CAPACITACION</b>	TDL	36,120,000	1,749,300	34,370,700	1,749,300	0	1,749,300	1,749,300	4.84
41212002	<b>VIATICOS Y GASTOS DE VIAJES</b>	TDL	63,582,661	25,413,824	38,168,837	25,413,824	0	843,824	843,824	39.96
41212003	<b>SERVICIOS PUBLICOS</b>	TDL	258,219,197	139,927,113	118,292,084	132,895,003	7,032,110	132,755,023	132,468,831	51.46
41212004	<b>SEGUROS</b>	SRF	15,000,000	12,000,000	3,000,000	10,236,023	1,763,977	0	0	68.24
41212004	<b>SEGUROS</b>	TDL	446,500	0	446,500	0	0	0	0	0.00
41212007	<b>MANTENIMIENTO GENERAL</b>	TDL	62,400,000	11,000,000	51,400,000	11,000,000	0	2,390,900	2,390,900	17.62
41212008	<b>VIGILANCIA</b>	TDL	7,466,369	5,000,000	2,466,369	0	5,000,000	0	0	0.00



**AREA METROPOLITANA DE BARRANQUILLA**

Nit: 00800055568

**INFORME DE EJECUCION PRESUPUESTO DE GASTOS**

Vigencia Fiscal: 2020 Mes Corte: Septiembre

Fecha: 2020/11/30

CODIGO	DESCRIPCION	REC	PPTO VIGENTE	CDP ACUMU	SALDO X EJEC	CRP ACUM	SALDO X COMPR	OBLIG ACUM	PAGO ACUM	Com/Ppt
41212009	CAFETERIA Y RESTAURANTES	TDL	11,333,837	3,500,000	7,833,837	3,500,000	0	1,913,752	1,913,752	30.88
41212010	ARRENDAMIENTO DE INMUEBLE	FET	60,580,677	60,580,677	0	60,580,677	0	60,580,677	60,580,677	100.00
41212010	ARRENDAMIENTO DE INMUEBLE	TDL	492,844,890	492,844,890	0	492,844,890	0	353,012,867	255,696,739	100.00
41212011	GASTOS FINANCIEROS, COMISIONES BANCARIAS Y FIDUCIARIAS	TDL	260,544,000	260,000,000	544,000	260,000,000	0	119,645,203	119,645,203	99.79
41212012	SISTEMATIZACION	TDL	206,374,462	185,936,364	20,438,098	180,936,364	5,000,000	123,930,488	102,936,300	87.67
41212013	BIENESTAR SOCIAL, ESTIMULOS, SEGURIDAD Y SALUD EN EL TRABAJO E INCENTIVO PARA LA PRODUCTIVIDAD LABORAL	TDL	126,000,000	115,728,022	10,271,978	14,972,422	100,755,600	14,972,422	14,972,422	11.88
41212014	COMUNICACION Y TRANSPORTE	TDL	105,877,508	44,070,000	61,807,508	19,500,000	24,570,000	1,864,507	1,864,507	18.41
41212016	COMBUSTIBLES Y LUBRICANTES	TDL	22,704,000	19,000,000	3,704,000	0	19,000,000	0	0	0.00
41212018	ARRENDAMIENTO DE VEHICULO	TDL	105,000,000	61,425,000	43,575,000	61,425,000	0	36,721,416	36,721,416	58.50
41212020	OTROS GASTOS DE ADQUISICION DE SERVICIOS	TDL	30,000,000	29,270,000	730,000	29,270,000	0	1,763,284	1,763,284	97.56
41213	IMPUESTOS Y MULTAS		10,060,962	5,439,770	4,321,192	5,439,770	0	3,973,700	3,973,700	54.06
41213001	IMPUESTOS, TASAS Y MULTAS	SRF	5,528,962	1,466,070	4,062,892	1,466,070	0	0	0	26.51
41213001	IMPUESTOS, TASAS Y MULTAS	TDL	4,532,000	3,973,700	558,300	3,973,700	0	3,973,700	3,973,700	87.68
413	TRANSFERENCIAS		630,421,009	202,097,813	428,323,196	189,000,698	13,097,115	189,000,698	184,634,992	29.98
41311	TRANSFERENCIAS AL SECTOR PUBLICO		530,421,009	202,097,813	328,323,196	189,000,698	13,097,115	189,000,698	184,634,992	35.63
41311001	CUOTA DE AUDITAJE A LA CONTRALORIA DEPARTAMENTAL	TDL	58,749,009	43,657,057	15,091,952	30,559,942	13,097,115	30,559,942	26,194,236	52.01
41311002	APORTES ASOCIACION DE AREAS METROPOLITANAS	TDL	21,672,000	21,000,000	672,000	21,000,000	0	21,000,000	21,000,000	96.89
41311003	SENTENCIAS, LAUDOS Y CONCILIACIONES	TDM	450,000,000	137,440,756	312,559,244	137,440,756	0	137,440,756	137,440,756	30.54
41312	OTRAS TRANSFERENCIAS CORRIENTES		100,000,000	0	100,000,000	0	0	0	0	0.00
41312001	SENTENCIAS, LAUDOS Y CONCILIACIONES	SRF	100,000,000	0	100,000,000	0	0	0	0	0.00
414	OTROS GASTOS DE FUNCIONAMIENTO		22,839,538	0	22,839,538	0	0	0	0	0.00
41411	PASIVOS EXIGIBLES		22,839,538	0	22,839,538	0	0	0	0	0.00
41411001	PAGO PASIVOS EXIGIBLES-VIGENCIAS EXPIRADAS (CRP462,541,677 DE 2018)	FRP	22,839,538	0	22,839,538	0	0	0	0	0.00
5	SERVICIO DE LA DEUDA		1,749,550,000	1,709,583,934	39,966,066	1,667,565,184	42,018,750	1,667,565,183	1,667,565,183	95.31
511	SERVICIO DE LA DEUDA INTERNA		1,749,550,000	1,709,583,934	39,966,066	1,667,565,184	42,018,750	1,667,565,183	1,667,565,183	95.31
51111	AMORTIZACIONES		1,500,000,000	1,500,000,000	0	1,500,000,000	0	1,500,000,000	1,500,000,000	100.00
51111001	AMORTIZACIONES CREDITO INTERNO	CRI	1,500,000,000	1,500,000,000	0	1,500,000,000	0	1,500,000,000	1,500,000,000	100.00
51112	INTERESES, COMISIONES Y OTROS GASTOS		249,550,000	209,583,934	39,966,066	167,565,184	42,018,750	167,565,183	167,565,183	67.14
51112001	INTERESES BANCARIOS	TPI	249,550,000	209,583,934	39,966,066	167,565,184	42,018,750	167,565,183	167,565,183	67.14
6	PLAN ANUAL OPERATIVO DE INVERSIONES		18,276,505,226	8,694,413,691	9,582,091,535	8,278,513,691	415,900,000	3,816,642,816	3,080,129,491	45.29
611	GESTION AMBIENTAL		959,029,554	897,629,554	61,400,000	897,629,554	0	896,955,565	896,955,565	93.59
61111	AGUA POTABLE Y SANEAMIENTO BASICO		897,629,554	897,629,554	0	897,629,554	0	896,955,565	896,955,565	100.00
61111002	MEJORAMIENTO DE ACUEDUCTOS Y ALCANTARILLADOS	COF	320,790,794	320,790,794	0	320,790,794	0	320,790,792	320,790,792	100.00
61111003	PAGO PASIVOS EXIGIBLES-VIGENCIAS EXPIRADAS (CRP 632 DE 2018)	FRP	576,838,760	576,838,760	0	576,838,760	0	576,164,773	576,164,773	100.00
61112	REVITALIZACION AMBIENTAL		61,400,000	0	61,400,000	0	0	0	0	0.00
61112001	EDUCACION AMBIENTAL METROPOLITANA	TDM	61,400,000	0	61,400,000	0	0	0	0	0.00
612	GESTION DE INFRAESTRUCTURA		2,318,539,671	0	2,318,539,671	0	0	0	0	0.00





**AREA METROPOLITANA DE BARRANQUILLA**

Nit: 00800055568

Fecha: 2020/11/30

**INFORME DE EJECUCION PRESUPUESTO DE GASTOS**

Vigencia Fiscal: 2020 Mes Corte: Septiembre

CODIGO	DESCRIPCION	REC	PPTO VIGENTE	CDP ACUMU	SALDO X EJEC	CRP ACUM	SALDO X COMPR	OBLIG ACUM	PAGO ACUM	Com/Ppt
614	INFORMACION AL USUARIO Y CONTROL DE LA OPERACION(SET)		4,000,000,000	1,108,545,738	2,891,454,262	1,108,545,738	0	0	0	27.71
61411	SISTEMA DE PLANIFICACION Y GESTION TERRITORIAL		4,000,000,000	1,108,545,738	2,891,454,262	1,108,545,738	0	0	0	27.71
61411002	TALLER DE ORDENAMIENTO TERRITORIAL METROPOLITANO		4,000,000,000	1,108,545,738	2,891,454,262	1,108,545,738	0	0	0	27.71
61411002	ACTUALIZACION Y FORMACION CATASTRAL MUNICIPIOS DEL AMB	CRI	4,000,000,000	1,108,545,738	2,891,454,262	1,108,545,738	0	0	0	0.00
61411002	ACTUALIZACION Y FORMACION CATASTRAL MUNICIPIOS DEL AMB	TSC	0	0	0	0	0	0	0	0.00
616	GESTION DE MOVILIDAD METROPOLITANA		1,574,020,001	1,159,101,520	414,918,481	943,701,520	215,400,000	638,074,780	610,741,455	59.95
61611	AUTORIDAD DE TRANSPORTE PUBLICO		1,544,420,001	1,159,101,520	385,318,481	943,701,520	215,400,000	638,074,780	610,741,455	61.10
61611001	RED INTEGRAL DE TRANSPORTE MASIVO	TPC	77,400,000	52,000,000	25,400,000	52,000,000	0	39,000,000	32,500,000	67.18
61611002	SEGUIMIENTO, VIGILANCI Y CONTRCL A LAS RUTAS DE TRANSPORTE PUBLICO COLECTIVO Y MASIVO	SRF	50,000,000	0	50,000,000	0	0	0	0	0.00
61611002	SEGUIMIENTO, VIGILANCIA Y CONTROL A LAS RUTAS DE TRANSPORTE PUBLICO COLECTIVO Y MASIVO	TPC	81,012,000	76,000,000	5,012,000	76,000,000	0	57,000,000	42,666,675	93.81
61611005	PLANIFICACION, COORDINACION, GESTION Y CONTROL EN EL MANEJO INTEGRAL DEL TRANSPORTE COLECTIVO	FET	23,269,717	0	23,269,717	0	0	0	0	0.00
61611005	PLANIFICACION, COORDINACION, GESTION Y CONTROL EN EL MANEJO INTEGRAL DEL TRANSPORTE COLECTIVO	TPC	217,229,472	138,000,000	79,229,472	138,000,000	0	89,833,330	83,333,330	63.52
61611005	PLANIFICACION, COORDINACION, GESTION Y CONTROL EN EL MANEJO INTEGRAL DEL TRANSPORTE COLECTIVO	TPI	31,948,812	26,000,000	5,948,812	26,000,000	0	25,999,850	25,999,850	81.38
61611007	FONDO DE ESTABILIZACION TARIFARIA FET	FET	753,360,000	577,001,520	176,358,480	466,701,520	110,300,000	301,241,600	301,241,600	61.94
61611008	CONTROL OPERATIVO DE LAS DIFERENTES MODALIDADES DE TRANSPORTE PUBLICO	FET	300,000,000	290,100,000	9,900,000	185,000,000	105,100,000	125,000,000	125,000,000	61.66
61611009	PAGO PASIVOS EXIGIBLES-VIGENCIAS EXPIRADAS (CRP 106, 108 DE 2018)	FRP	10,200,000	0	10,200,000	0	0	0	0	0.00
61612	AUTORIDAD DE TRANSPORTE PUBLICO INDIVIDUAL		29,600,000	0	29,600,000	0	0	0	0	0.00
61612008	PAGO PASIVOS EXIGIBLES-VIGENCIAS EXPIRADAS (CRP 11 DE 2018)	FRP	29,600,000	0	29,600,000	0	0	0	0	0.00
617	DESARROLLO HUMANO		2,145,043,588	2,020,000,000	125,043,588	2,020,000,000	0	0	0	94.17
61711	SEGURIDAD Y CONVIVENCIA		2,090,000,000	2,020,000,000	70,000,000	2,020,000,000	0	0	0	96.65
61711002	CUDEMONOS - CONVIVENCIA CIUDADANA	COF	2,000,000,000	2,000,000,000	0	2,000,000,000	0	0	0	100.00
61711002	CUDEMONOS-CONVIVENCIA CIUDADANA	ROF	90,000,000	20,000,000	70,000,000	20,000,000	0	0	0	22.22
61714	GENERACION DE EMPLEO		51,600,000	0	51,600,000	0	0	0	0	0.00
61714001	IMPLEMENTACION DE LA AGENCIA PUBLICA DE GESTION Y COLOCACION PARA LA PRESTACION DEL SERVICIO PUBLICO DE EMPLEO EN EL AREA	TDM	30,960,000	0	30,960,000	0	0	0	0	0.00

**ÁREA METROPOLITANA DE BARRANQUILLA**

Nit: 00800055568

**INFORME DE EJECUCION PRESUPUESTO DE GASTOS**

Vigencia Fiscal: 2020 Mes Corte: Septiembre

Fecha: 2020/11/30

CODIGO	DESCRIPCION	REC	PPTO VIGENTE	CDP ACUMU	SALDO X EJEC	CRP ACUM	SALDO X COMPR	OBLIG ACUM	PAGO ACUM	Com/Ppt
	METROPOLITANA DE BARRANQUILLA									
61714002	SEGURIDAD Y CONVIVENCIA	FET	20,640,000	0	20,640,000	0	0	0	0	0.00
61715	ELECTRIFICACION DE ZONAS RURALES Y URBANAS METROPOLITANAS		3,443,588	0	3,443,588	0	0	0	0	0.00
61715003	PAGO PASIVOS EXIGIBLES-VIGENCIAS EXPIRADAS (CRP 431 DE 2018)	FRP	3,443,588	0	3,443,588	0	0	0	0	0.00
618	OBLIGACIONES VIGENCIAS ANTERIORES		765,625,529	300,000,000	465,625,529	300,000,000	0	300,000,000	300,000,000	39.18
61811	PAGO DE PASIVOS EXIGIBLES		765,625,529	300,000,000	465,625,529	300,000,000	0	300,000,000	300,000,000	39.18
61811001	PAGO DE PASIVO EXIGIBLES VIGENCIAS ANTERIORES	CAR	312,976,000	0	312,976,000	0	0	0	0	0.00
61811001	PAGO DE PASIVO EXIGIBLES VIGENCIAS ANTERIORES	MUL	50,000,000	0	50,000,000	0	0	0	0	0.00
61811001	PAGO DE PASIVO EXIGIBLES VIGENCIAS ANTERIORES	TDM	284,057,345	284,057,345	0	284,057,345	0	284,057,345	284,057,345	100.00
61811001	PAGO DE PASIVO EXIGIBLES VIGENCIAS ANTERIORES	TPC	12,074,400	0	12,074,400	0	0	0	0	0.00
61811001	PAGO DE PASIVO EXIGIBLES VIGENCIAS ANTERIORES	TPI	106,517,784	15,942,655	90,575,129	15,942,655	0	15,942,655	15,942,655	14.96

Asesor de Presupuesto


Subdirector Financiero

Representante Legal


INFORME DE EJECUCION PRESUPUESTO DE RESERVA DEL GASTOS

Reserva Año: 2019 Año Ejecución: 2020 Mes Corte: Septiembre

CODIGO	DESCRIPCION	RESERVA INICIAL	OBLIGACIONES	PAGOS ACUMUL	RESERVA X EJEC
		14,976,561	0	0	14,976,561
41113003	APORTES DE PREVISION SOCIAL PENSIONES	67,460,805	66,647,259	51,757,129	813,546
41211001	MATERIALES Y SUMINISTRO	49,000,000	53,999,999	53,999,999	-4,999,999
41211002	EQUIPO, MAQUINAS Y MUEBLES DE OFICINA	5,000,000	53,999,999	53,999,999	-48,999,999
41211002	EQUIPOS, MAQUINAS Y MUEBLES DE OFICINA	2,719,823	1,263,309	1,263,309	1,456,514
41212002	VIATICOS Y GASTOS DE VIAJES	2,434,546	0	0	2,434,546
41212003	SERVICIOS PUBLICOS	2,339,390	428,400	0	1,910,990
41212007	MANTENIMIENTO GENERAL	70,592,949	70,592,949	70,592,949	0
41212010	ARRENDAMIENTO DE INMUEBLE	10,000,000	10,000,000	10,000,000	0
41212013	BIENESTAR SOCIAL, ESTIMULOS, SEGURIDAD Y SALUD EN EL TRABAJO E INCENTIVO PARA LA PRODUCTIVIDAD LABORAL	12,322,300	2,525,400	0	9,796,900
41212014	COMUNICACION Y TRANSPORTE	469,270,635	4,025,000,000	4,025,000,000	-3,555,729,365
61311001	ESTUDIOS, ASESORIAS, CONSULTORIAS	3,600,000,000	4,025,000,000	4,025,000,000	-425,000,000
61311001	ESTUDIOS, ASESORIAS Y CONSULTORIAS	405,729,365	4,025,000,000	4,025,000,000	-3,619,270,635
61311001	ESTUDIOS, ASESORIAS, CONSULTORIAS	40,000,000	0	0	40,000,000
61311005	DEFENSA INTERESES JUDICIALES AREA METROPOLITANA DE BARRANQUILLA	2,083,335	2,083,335	2,083,335	0
61611005	PLANIFICACION, COORDINACION, GESTION Y CONTROL EN EL MANEJO INTEGRAL DEL TRANSPORTE COLECTIVO	58,800,000	58,800,000	58,800,000	0
61611007	FONDO DE ESTABILIZACION TARIFARIA FET	20,000,000	0	0	20,000,000
61714002	SEGURIDAD Y CONVIVENCIA				

  
 \_\_\_\_\_  
 Asesor de Presupuesto

  
 \_\_\_\_\_  
 Subdirector Financiero

  
 \_\_\_\_\_  
 Representante Legal