

Asesor de Presupuesto
Subdirector Financiero


Representante Legal

AREA METROPOLITANA DE BARRANQUILLA

Nit: 00800055568

INFORME DE EJECUCION PRESUPUESTO DE GASTOS

Vigencia Fiscal: 2021 Mes Corte: Enero

Fecha: 2021/07/21

CODIGO	DESCRIPCION	REC	FFTO VIGENTE	CDP ACUMU	SALDO X EJEC	CRF ACUM	SALDO X COMPR	OBLIG ACUM	PAGO ACUM	Com/Ppt
	GASTOS TOTALES		10,945,615,415	3,660,715,981	16,294,399,434	2,252,687,891	1,358,028,090	352,397,135	347,347,135	11.49
4	GASTOS DE FUNCIONAMIENTO		10,812,633,664	1,937,860,567	8,874,673,087	828,127,477	1,109,733,090	352,397,135	347,347,135	7.65
411	GASTOS DE PERSONAL		8,858,306,718	513,287,303	8,345,019,415	454,287,303	59,000,000	318,757,920	316,957,920	5.12
4111	SERVICIOS PERSONALES ASOCIADOS A LA NOMINA		6,526,677,507	324,187,303	6,202,490,204	324,187,303	0	316,957,920	316,957,920	4.96
4111001	SUELDOS DE PERSONAL DE NOMINA	TDL	4,260,993,162	253,798,465	4,007,194,697	253,798,465	0	253,798,465	253,798,465	5.95
4111002	GASTOS DE REPRESENTACION	TDL	708,994,982	50,770,453	658,224,529	50,770,453	0	50,770,453	50,770,453	7.16
4111003	BONIFICACIONES POR SERVICIOS PRESTADOS	TDL	148,227,598	10,000,703	138,226,895	10,000,703	0	10,000,703	10,000,703	6.74
4111004	BONIFICACION DE RECREACION	TDL	28,478,110	357,806	28,120,304	357,806	0	0	0	1.25
4111005	PRIMA DE NAVIDAD	TDL	486,694,188	0	486,694,188	0	0	0	0	0.00
4111006	PRIMA DE SERVICIOS	TDL	213,860,364	0	213,860,364	0	0	0	0	0.00
4111007	PRIMA DE VACACIONES	TDL	246,624,473	2,976,788	243,647,685	2,976,788	0	0	0	0.00
4111008	SUBSIDIO DE ALIMENTACION	TDL	11,981,815	685,216	11,296,599	685,216	0	685,216	685,216	5.71
4111009	AUXILIO DE TRANSPORTE	TDL	17,454,916	1,103,574	16,351,342	1,103,574	0	1,103,574	1,103,574	6.32
4111010	VACACIONES	TDL	380,639,126	3,894,789	376,744,337	3,894,789	0	0	0	1.02
4111011	HORAS EXTRAS Y DIAS FESTIVOS	TDL	22,728,773	599,509	22,129,264	599,509	0	599,509	599,509	2.63
41112	SERVICIOS PERSONALES INDIRECTOS		244,590,754	189,100,000	55,490,754	130,100,000	59,000,000	1,800,000	0	53.16
4112001	SERVICIOS TECNICOS Y HONORARIOS PROFESIONALES	TDL	244,590,754	189,100,000	55,490,754	130,100,000	59,000,000	1,800,000	0	53.16
41113	CONTRIBUCIONES NOMINA SECTOR PRIVADO		1,856,434,117	0	1,856,434,117	0	0	0	0	0.00
41113001	CESANTIAS	TDL	528,932,752	0	528,932,752	0	0	0	0	0.00
41113002	INTERESES CESANTIAS	TDL	62,147,464	0	62,147,464	0	0	0	0	0.00
41113003	APORTES DE PREVISION SOCIAL PENSIONES	TDL	603,550,177	0	603,550,177	0	0	0	0	0.00
41113004	EMPRESAS PROMOTORAS DE SALUD EPS	TDL	398,650,167	0	398,650,167	0	0	0	0	0.00
41113005	APORTES PREVISION SOCIAL ARP	TDL	78,690,716	0	78,690,716	0	0	0	0	0.00
41113006	CAJA DE COMPENSACION	TDL	184,462,841	0	184,462,841	0	0	0	0	0.00
41114	CONTRIBUCIONES NOMINA SECTOR PUBLICO		230,604,340	0	230,604,340	0	0	0	0	0.00
41114001	INSTITUTO COLOMBIANO DE BIENESTAR FAMILIAR ICBF	TDL	138,357,103	0	138,357,103	0	0	0	0	0.00
41114002	SERVICIO NACIONAL DE APRENDIZAJE SENA	TDL	92,247,237	0	92,247,237	0	0	0	0	0.00
412	GASTOS GENERALES		1,678,329,318	1,424,573,264	253,756,054	373,840,174	1,050,733,090	33,639,215	30,389,215	22.2
41211	ADQUISICION DE BIENES		175,100,000	152,648,930	22,451,070	0	152,648,930	0	0	0.00
41211001	MATERIALES Y SUMINISTROS	TDL	0	0	0	0	0	0	0	0.00
41211001	MATERIALES Y SUMINISTROS	TDM	154,500,000	152,648,930	1,851,070	0	152,648,930	0	0	0.00
41211002	EQUIPOS, MAQUINAS Y MUEBLES DE OFICINA	TDL	20,600,000	0	20,600,000	0	0	0	0	0.00
41212	ADQUISICION DE SERVICIOS		1,498,561,358	1,271,924,334	226,637,024	373,840,174	898,084,160	33,639,215	30,389,215	24.9
41212001	CAPACITACION	TDL	16,801,779	0	16,801,779	0	0	0	0	0.00
41212002	VIATICOS Y GASTOS DE VIAJES	TDL	41,200,000	0	41,200,000	0	0	0	0	0.00
41212003	SERVICIOS PUBLICOS	TDL	206,000,000	190,000,000	16,000,000	31,540,174	158,459,826	10,320,340	10,320,340	15.3
41212004	SEGUROS	TDL	10,543,104	0	10,543,104	0	0	0	0	0.00
41212004	SEGUROS	TDM	0	0	0	0	0	0	0	0.00
41212007	MANTENIMIENTO GENERAL	TDL	11,330,000	0	11,330,000	0	0	0	0	0.00
41212009	CAFETERIA Y RESTAURANTES	TDL	3,500,000	0	3,500,000	0	0	0	0	0.00
41212010	ARRENDAMIENTO DE INMUEBLE	TDL	570,028,334	570,028,334	0	0	570,028,334	0	0	0.00
41212011	GASTOS FINANCIEROS, COMISIONES	TDL	267,800,000	267,800,000	0	267,800,000	0	20,068,875	20,068,875	100.0

AREA METROPOLITANA DE BARRANQUILLA

Nit: 00800055568

INFORME DE EJECUCION PRESUPUESTO DE GASTOS

Vigencia Fiscal: 2021 Mes Corte: Enero

Fecha: 2021/07/21

CODIGO	DESCRIPCION	REC	PPTO VIGENTE	COM ANTERIO	SALDO A EJEC	CRF ACUM	SALDO X COMPR	DEBIG ACUM	PAGO ACUM	ComiPpt
41212012	BANCAFIAS Y FIDUCIARIAS	TDL	212,565,396	174,306,000	41,169,396	74,500,000	96,596,300	3,250,000	0	35.04
41212013	SISTEMATIZACION	TDL	15,421,595	0	15,421,595	0	0	0	0	0.00
	BIENESTAR SOCIAL, ESTIMULOS, SEGURIDAD Y SALUD EN EL TRABAJO E INCENTIVO PARA LA PRODUCTIVIDAD LABORAL									
41212014	COMUNICACION Y TRANSPORTE	TDL	20,085,000	0	20,085,000	0	0	0	0	0.00
41212016	COMBUSTIBLES Y LUBRICANTES	TDL	19,570,000	0	19,570,000	0	0	0	0	0.00
41212018	ARRENDAMIENTO DE VEHICULO	TDL	73,567,750	73,000,000	567,750	0	73,000,000	0	0	0.00
41212019	SERVICIOS DE TELECOMUNICACIONES	TDL	0	0	0	0	0	0	0	0.00
41212020	OTROS GASTOS DE ADQUISICION DE SERVICIOS	TDL	30,148,100	0	30,148,100	0	0	0	0	0.00
41213	IMPUESTOS Y MULTAS	TDL	4,667,960	0	4,667,960	0	0	0	0	0.00
41213001	IMPUESTOS, TASAS Y MULTAS	TDL	4,667,960	0	4,667,960	0	0	0	0	0.00
413	TRANSFERENCIAS	TDL	275,897,618	0	275,897,618	0	0	0	0	0.00
4131	TRANSFERENCIAS AL SECTOR PUBLICO	TDL	275,897,618	0	275,897,618	0	0	0	0	0.00
41311001	CUOTA DE AUDITAJE A LA CONTRALORIA DEPARTAMENTAL	TDM	60,511,479	0	60,511,479	0	0	0	0	0.00
41311002	AFILIACION ASOCIACION AREA METROPOLITANAS	TDM	22,322,160	0	22,322,160	0	0	0	0	0.00
41311003	SENTENCIAS, LAUDOS Y CONCILIACIONES	TDL	193,063,979	0	193,063,979	0	0	0	0	0.00
5	SERVICIO DE LA DEUDA	TDL	174,570,000	174,570,000	0	174,570,000	0	0	0	100.00
511	SERVICIO DE LA DEUDA INTERNA	TDL	174,570,000	174,570,000	0	174,570,000	0	0	0	100.00
51112	INTERESES, COMISIONES Y OTROS GASTOS	TDL	174,570,000	174,570,000	0	174,570,000	0	0	0	100.00
51112001	INTERESES BANCARIOS	TDM	174,570,000	174,570,000	0	174,570,000	0	0	0	100.00
6	PLAN ANUAL OPERATIVO DE INVERSIONES	TDL	8,958,511,761	1,538,285,414	7,420,226,347	1,289,990,414	248,295,000	0	0	14.36
613	GESTION INSTITUCIONAL	TDL	2,970,716,603	1,437,110,414	1,533,606,189	1,188,815,414	248,295,000	0	0	40.01
61311	FORTALECIMIENTO INSTITUCIONAL	TDL	2,587,562,999	1,069,976,240	1,518,586,729	820,681,240	248,295,000	0	0	31.71
61311001	ESTUDIOS, ASESORIAS, CONSULTORIAS	ROF	44,010,014	30,000,000	14,010,014	30,000,000	0	0	0	68.16
61311001	ESTUDIOS, ASESORIAS, CONSULTORIAS	TDL	227,719,800	194,500,000	33,219,800	194,500,000	0	0	0	85.41
61311001	ESTUDIOS, ASESORIAS, CONSULTORIAS	TPI	1,491,380,126	391,789,000	1,099,591,126	164,800,000	226,989,000	0	0	11.06
61311002	PLAN DE MARKETING METROPOLICARIBE	TDL	174,872,400	40,506,000	134,366,400	19,200,000	21,306,000	0	0	10.97
61311002	PLAN DE MARKETING METROPOLICARIBE	TDM	0	0	0	0	0	0	0	0.00
61311003	SISTEMA DE GESTION DE CALIDAD	TDL	41,200,000	0	41,200,000	0	0	0	0	0.00
61311005	DEFENSA INTERESES JUDICIALES AREA METROPOLITANA DE BARRANQUILLA	TDL	307,231,289	141,180,000	166,051,289	141,180,000	0	0	0	45.91
61311005	DEFENSA INTERESES JUDICIALES AREA METROPOLITANA DE BARRANQUILLA	TDM	25,308,151	0	25,308,151	0	0	0	0	0.00
61311005	DEFENSA INTERESES JUDICIALES AREA METROPOLITANA DE BARRANQUILLA	TPC	4,496,200	0	4,496,200	0	0	0	0	0.00
61311005	DEFENSA INTERESES JUDICIALES AREA METROPOLITANA DE BARRANQUILLA	TPI	343,749	0	343,749	0	0	0	0	0.00
61311006	ACTUALIZACION TECNOLOGICA (SOFTWARE Y/O HARDWARE)	TDM	204,182,154	204,182,154	0	204,182,154	0	0	0	100.00
61311006	ACTUALIZACION TECNOLOGICA (SOFTWARE Y/O HARDWARE)	TPC	66,819,086	66,819,086	0	66,819,086	0	0	0	100.00
61312	MODERNIZACION	TDL	383,153,634	368,134,174	15,019,460	368,134,174	0	0	0	96.00

AREA METROPOLITANA DE BARRANQUILLA

Nit: 0080005568

INFORME DE EJECUCION PRESUPUESTO DE GASTOS

Vigencia Fiscal: 2021 Mes Corte: Enero

Fecha: 2021/07/21

CODIGO	DESCRIPCION	REC	PRTO VIGENTE	CLP ACUMU	CALDO CUMEC	DEF ACUM	SALDO X COMPR	PAGO ACUM	ContiPl
61312005	ADQUISICION DE SISTEMA DE INFORMACION Y PLATAFORMAS TECNOLOGICAS	TPC	35,667,014	20,947,554	15,019,460	20,947,554	0	0	58.24
61312005	ADQUISICION DE SISTEMA DE INFORMACION Y PLATAFORMAS TECNOLOGICAS	TPI	547,186,620	347,186,620	0	347,186,620	0	0	100.00
61312006	SISTEMA INTEGRADO DE RECAUDO INFORMACIONAL USUARIO Y CONTROL DE LA OPERACION(SET)	COF	0	0	0	0	0	0	0.00
614	SISTEMA DE PLANIFICACION Y GESTION TERRITORIAL		4,408,777,787	101,175,000	4,307,602,787	101,175,000	0	0	2.29
61411	TALLER DE ORDENAMIENTO TERRITORIAL METROPOLITANO		4,408,777,787	101,175,000	4,307,602,787	101,175,000	0	0	2.29
61411202	ACTUALIZACION Y FORMACION CATASTRAL MUNICIPIOS DEL AMB	COF	0	0	0	0	0	0	0.00
61411202	ACTUALIZACION Y FORMACION CATASTRAL MUNICIPIOS DEL AMB	COF	679,454,262	14,700,000	664,754,262	14,700,000	0	0	2.16
61411202	ACTUALIZACION Y FORMACION CATASTRAL MUNICIPIOS DEL AMB	TDL	2,456,675,683	86,475,000	2,370,400,683	86,475,000	0	0	3.51
61411202	ACTUALIZACION Y FORMACION CATASTRAL MUNICIPIOS DEL AMB	TDM	1,250,000,000	0	1,250,000,000	0	0	0	0.00
61411002	ACTUALIZACION Y FORMACION CATASTRAL MUNICIPIOS DEL AMB	TPC	22,447,842	0	22,447,842	0	0	0	0.00
616	GESTION DE MOVILIDAD METROPOLITANA		1,213,391,842	0	1,213,391,842	0	0	0	0.00
61611	AUTORIDAD DE TRANSPORTE PUBLICO		1,213,391,842	0	1,213,391,842	0	0	0	0.00
61611001	RED INTEGRAL DE TRANSPORTE MASIVO	TPI	77,400,000	0	77,400,000	0	0	0	0.00
61611002	SEGUIMIENTO, VIGILANCIA Y CONTROL A LAS RUTAS DE TRANSPORTE PUBLICO COLECTIVO Y MASIVO	TPC	81,012,000	0	81,012,000	0	0	0	0.00
61611005	PLANIFICACION, COORDINACION, GESTION Y CONTROL EN EL MANEJO INTEGRAL DEL TRANSPORTE COLECTIVO	TPC	193,448,000	0	193,448,000	0	0	0	0.00
61611007	FONDO DE ESTABILIZACION TARIFARIA FET	FET	691,531,842	0	691,531,842	0	0	0	0.00
61611008	CONTROL OPERATIVO DE LAS DIFERENTES MODALIDADES DE TRANSPORTE PUBLICO	FET	70,052,121	0	70,052,121	0	0	0	0.00
61611008	CONTROL OPERATIVO DE LAS DIFERENTES MODALIDADES DE TRANSPORTE PUBLICO	TPC	99,947,879	0	99,947,879	0	0	0	0.00
617	DESARROLLO HUMANO		0	0	0	0	0	0	0.00
61711	SEGURIDAD Y CONVIVENCIA		0	0	0	0	0	0	0.00
61711002	CUIDEMONOS - CONVIVENCIA CIUDADANA	COF	0	0	0	0	0	0	0.00
618	OBLIGACIONES VIGENCIAS ANTERIORES		365,625,529	0	365,625,529	0	0	0	0.00
61811	PAGO DE PASIVOS EXIGIBLES		365,625,529	0	365,625,529	0	0	0	0.00
61811001	PAGO DE PASIVO EXIGIBLES VIGENCIAS ANTERIORES	ROF	36,577,707	0	36,577,707	0	0	0	0.00
61811001	PAGO DE PASIVO EXIBLES VIGENCIAS ANTERIORES	TDL	0	0	0	0	0	0	0.00
61811001	PAGO DE PASIVO EXIGIBLES VIGENCIAS ANTERIORES	TPI	329,047,822	0	329,047,822	0	0	0	0.00

AREA METROPOLITANA DE BARRANQUILLA

Nit: 00800055568

INFORME DE EJECUCION PRESUPUESTO DE GASTOS

Vigencia Fiscal: 2021 Mes Corte: Enero


Fecha: 2021/07/21

CODIGO DESCRIPCION REC PTO VENTE COM ACUM SALDO DEJEC COM ACUM SALDO CONTR COM ACUM SALDO ACUM COM/Ppt


ANTERIORES



Asesor de Presupuesto



Subdirector Financiero



Representante Legal