

AREA METROPOLITANA DE BARRANQUILLA


Nit: 00800055568

INFORME DE EJECUCION MENSUAL DE INGRESOS

Fecha: 2021/12/27

Vigencia Fiscal: 2021 Mes Corte: Noviembre


CODIGO	CONCEPTO	REC	PPTO VIGENTE	RECONOC MES	RECONOC AÑO	RECUADO MES	RECAUDO AÑO	SALDO X EJECUTAR	% EJEC
3	PRESUPUESTO DE INGRESOS		52,644,593,332	0	0	397,302,489	14,423,083,056	38,221,510,276	27.39
311	INGRESOS CORRIENTES		36,897,915,029	0	0	397,302,489	10,148,135,130	26,749,779,899	27.50
31112	RECURSOS NO TRIBUTARIOS		36,897,915,029	0	0	397,302,489	10,148,135,130	26,749,779,899	27.50
31112005	TASAS Y DERECHOS	FET	761,583,963	0	0	0	122,617,841	638,966,122	16.10
31112005	TASAS Y DERECHOS	TPC	504,138,021	0	0	29,236,818	497,193,562	6,944,459	98.62
31112005	TASAS Y DERECHOS	TPI	2,245,358,317	0	0	366,224,671	1,737,963,046	507,395,271	77.40
31112005	TASAS Y DERECHOS	TSC	30,500,000	0	0	1,841,000	25,000,500	5,499,500	81.96
31112007	TRANSFERENCIAS DISTRITO DE BARRANQUILLA VIG. ACTUAL	TDL	11,074,851,110	0	0	0	3,691,617,036	7,383,234,074	33.33
31112008	TRANSFERENCIAS MUNICIPIO DE SOLEDAD VIG. ACTUAL	TDL	57,401,904	0	0	0	65,448,249	-8,046,345	114.01
31112009	TRANSFERENCIAS MUNICIPIO DE PUERTO COLOMBIA VIG. ACTUAL	TDL	230,766,000	0	0	0	60,711,696	170,054,304	26.30
31112010	TRANSFERENCIAS MUNICIPIO DE MALAMBO VIG. ACTUAL	TDL	160,000,000	0	0	0	0	160,000,000	0.00
31112011	TRANSFERENCIAS MUNICIPIO DE GALAPA VIG. ACTUAL	TDL	150,000,000	0	0	0	131,985,268	18,014,732	87.99
31112012	TRANSFERENCIAS DISTRITO DE BARRANQUILLA VIG. ANTERIOR	TDL	1,816,561,872	0	0	0	1,816,561,872	0	100.00
31112013	TRANSFERENCIAS MUNICIPIO DE PUERTO COLOMBIA VIG. ANTERIOR	TDL	160,000,000	0	0	0	111,480,726	48,519,274	69.67
31112014	TRANSFERENCIAS MUNICIPIO DE MALAMBO VIG. ANTERIOR	TDL	20,000,000	0	0	0	0	20,000,000	0.00
31112015	TRANSFERENCIAS MUNICIPIO DE GALAPA VIG. ANTERIOR	TDL	227,279,898	0	0	0	65,992,632	161,287,266	29.03
31112016	TRANSFERENCIAS DE METROTEL	TDM	1,891,393,944	0	0	0	1,821,562,702	69,831,242	96.30
31112017	VENTA DE BIENES Y SERVICIOS	VBS	17,568,080,000	0	0	0	0	17,568,080,000	0.00
31113	TRANSFERENCIAS		0	0	0	0	0	0	0.00
31113006	METROTEL	TDM	0	0	0	0	0	0	0.00
312	RECURSOS DE CAPITAL		15,746,678,303	0	0	0	4,274,947,926	11,471,730,377	27.14
31211	CREDITO INTERNO		679,454,262	0	0	0	0	679,454,262	0.00
31211001	RECURSOS DE CREDITO	CRI	679,454,262	0	0	0	0	679,454,262	0.00
31214	RENDIMIENTOSPOR OPERACIONES FINANCIERAS		105,114,479	0	0	0	18,311,606	86,802,873	17.42
31214001	RENDIMIENTOS FINANCIEROS	ROF	105,114,479	0	0	0	18,311,606	86,802,873	17.42
31216	RECURSOS DEL BALANCE		1,375,473,242	0	0	0	0	1,375,473,242	0.00
31216001	SUPERAVIT FISCAL	SRF	1,375,473,242	0	0	0	0	1,375,473,242	0.00
31217	COFINANCIACIÓN		3,000,000,000	0	0	0	750,000,000	2,250,000,000	25.00
31217001	APORTES DEL DEPARTAMENTO PARA INVERSION	COF	3,000,000,000	0	0	0	750,000,000	2,250,000,000	25.00
31218	COFINANCIACION		10,586,636,320	0	0	0	3,506,636,320	7,080,000,000	33.12
31218001	APORTES DEL DEPARTAMENTO PARA INVERSION	COF	0	0	0	0	0	0	0.00
31218002	APORTES DEL FONDO UNICO DE TECNOLOGIAS DE LA INFORMACION Y LAS COMUNICACIONES	COF	1,726,636,320	0	0	0	1,726,636,320	0	100.00
31218003	APORTES DEL MUNICIPIO DE PUERTO COLOMBIA	COF	1,800,000,000	0	0	0	0	1,800,000,000	0.00
31218004	APORTES DEL MUNICIPIO DE GALAPA-CONVENIO INTERADMINISTRATIVO NO 002-2021	COF	3,560,000,000	0	0	0	1,780,000,000	1,780,000,000	50.00
31218005	APORTES DEL DISTRITO ESPECIAL DE BARRANQUILLA CONVENIO INTERADMINISTRATIVO CD-122021-4443	COF	3,500,000,000	0	0	0	0	3,500,000,000	0.00



Asesor de Presupuesto



Subdirector Financiero



Representante Legal

AREA METROPOLITANA DE BARRANQUILLA

Nit: 00800055568

INFORME DE EJECUCION PRESUPUESTO DE GASTOS

Fecha: 2021/12/27

Vigencia Fiscal: 2021 Mes Corte: Noviembre

CODIGO	DESCRIPCION	REC	PPTO VIGENTE	CDP ACUMU	SALDO X EJEC	CRP ACUM	SALDO X COMPR	OBLIG ACUM	PAGO ACUM	Com/Ppt
	GASTOS TOTALES		52,644,593,332	36,818,717,423	15,825,875,909	29,899,552,808	6,919,164,615	20,614,220,137	20,365,253,844	56.79
4	GASTOS DE FUNCIONAMIENTO		11,223,600,311	9,754,374,905	1,469,225,406	9,494,300,752	260,074,153	8,724,453,875	8,602,844,663	84.59
411	GASTOS DE PERSONAL		8,525,903,375	7,135,820,442	1,390,082,933	7,113,520,442	22,300,000	6,984,561,862	6,978,353,738	83.43
41111	SERVICIOS PERSONALES ASOCIADOS A LA NOMINA		5,912,178,184	5,300,454,305	611,723,879	5,300,454,305	0	5,278,957,140	5,282,764,700	89.65
41111001	SUELDOS DE PERSONAL DE NOMINA	TDL	3,899,090,969	3,519,156,365	379,934,604	3,519,156,365	0	3,517,083,253	3,517,083,253	90.25
41111002	GASTOS DE REPRESENTACION	TDL	639,569,409	603,178,529	36,390,880	603,178,529	0	603,178,529	603,178,529	94.31
41111003	BONIFICACIONES POR SERVICIOS PRESTADOS	TDL	141,338,888	138,498,657	2,840,231	138,498,657	0	138,403,938	138,403,938	97.99
41111004	BONIFICACION DE RECREACION	TDL	25,682,200	17,577,845	8,104,355	17,577,845	0	16,605,996	16,803,384	68.44
41111005	PRIMA DE NAVIDAD	TDL	445,200,697	445,196,742	3,955	445,196,742	0	444,979,550	444,979,550	99.99
41111006	PRIMA DE SERVICIOS	TDL	206,351,201	206,348,893	2,308	206,348,893	0	206,331,201	206,331,201	99.99
41111007	PRIMA DE VACACIONES	TDL	207,166,363	142,332,008	64,834,355	142,332,008	0	134,837,640	136,430,433	68.70
41111008	SUBSIDIO DE ALIMENTACION	TDL	10,820,209	9,688,611	1,131,598	9,688,611	0	9,675,609	9,675,609	89.54
41111009	AUXILIO DE TRANSPORTE	TDL	16,824,585	15,155,506	1,669,079	15,155,506	0	15,155,506	15,155,506	90.07
41111010	VACACIONES	TDL	314,840,269	201,663,702	113,176,567	201,663,702	0	191,048,471	193,065,850	64.05
41111011	HORAS EXTRAS Y DIAS FESTIVOS	TDL	5,293,394	1,657,447	3,635,947	1,657,447	0	1,657,447	1,657,447	31.31
41112	SERVICIOS PERSONALES INDIRECTOS		523,085,420	510,600,000	12,485,420	488,300,000	22,300,000	381,031,355	371,055,671	93.35
41112001	SERVICIOS TECNICOS Y HONORARIOS PROFESIONALES	TDL	523,085,420	510,600,000	12,485,420	488,300,000	22,300,000	381,031,355	371,055,671	93.35
41113	CONTRIBUCIONES NOMINA SECTOR PRIVADO		1,844,534,852	1,116,508,937	728,025,915	1,116,508,937	0	1,116,316,167	1,116,276,167	60.53
41113001	CESANTIAS	TDL	475,479,259	4,965,475	470,513,784	4,965,475	0	4,786,210	4,786,210	1.04
41113002	INTERESES CESANTIAS	TDL	54,939,583	374,066	54,565,517	374,066	0	360,561	360,561	0.68
41113003	APORTES DE PREVISION SOCIAL PENSIONES	TDL	606,472,981	513,485,685	92,987,296	513,485,685	0	513,485,685	513,485,685	84.66
41113004	EMPRESAS PROMOTORAS DE SALUD EPS	TDL	428,089,854	362,398,111	65,691,743	362,398,111	0	362,398,111	362,358,111	84.65
41113005	APORTES PREVISION SOCIAL ARP	TDL	82,697,329	69,129,000	13,568,329	69,129,000	0	69,129,000	69,129,000	83.59
41113006	CAJA DE COMPENSACION	TDL	196,855,846	166,156,600	30,699,246	166,156,600	0	166,156,600	166,156,600	84.40
41114	CONTRIBUCIONES NOMINA SECTOR PUBLICO		246,104,919	208,257,200	37,847,719	208,257,200	0	208,257,200	208,257,200	84.62
41114001	INSTITUTO COLOMBIANO DE BIENESTAR FAMILIAR ICBF	TDL	155,852,136	124,946,800	30,905,336	124,946,800	0	124,946,800	124,946,800	80.17
41114002	SERVICIO NACIONAL DE APRENDIZAJE SENA	TDL	90,252,783	83,310,400	6,942,383	83,310,400	0	83,310,400	83,310,400	92.30
412	GASTOS GENERALES		2,576,781,337	2,501,337,060	75,444,277	2,269,817,817	231,519,243	1,651,189,520	1,538,915,887	88.08
41211	ADQUISICION DE BIENES		250,940,000	235,098,930	15,841,070	214,498,930	20,600,000	139,923,813	139,923,813	85.47
41211001	MATERIALES Y SUMINISTROS	TDL	75,840,000	60,000,000	15,840,000	60,000,000	0	33,569,900	33,569,900	79.11
41211001	MATERIALES Y SUMINISTROS	TDM	154,500,000	154,498,930	1,070	154,498,930	0	106,353,913	106,353,913	99.99
41211002	EQUIPOS, MAQUINAS Y MUEBLES DE OFICINA	TDL	20,600,000	20,600,000	0	0	20,600,000	0	0	0.00
41212	ADQUISICION DE SERVICIOS		2,321,173,377	2,262,944,125	58,229,252	2,053,229,028	209,715,097	1,509,382,848	1,397,109,215	88.45
41212001	CAPACITACION	TDL	9,461,779	9,460,400	1,379	7,980,400	1,480,000	7,980,400	5,020,400	84.34
41212002	VIATICOS Y GASTOS DE VIAJES	TDL	30,200,000	29,416,898	783,102	29,416,898	0	16,430,313	16,430,313	97.40
41212003	SERVICIOS PUBLICOS	TDL	206,000,000	206,000,000	0	159,963,620	46,036,380	159,963,620	159,963,593	77.65
41212004	SEGUROS	TDL	47,636,046	41,636,046	6,000,000	16,047,719	25,588,327	10,079,869	10,079,869	33.68
41212004	SEGUROS	TDM	90,000,000	90,000,000	0	90,000,000	0	90,000,000	90,000,000	100.00
41212007	MANTENIMIENTO GENERAL	TDL	50,900,000	48,596,600	2,303,400	44,636,660	3,959,940	15,252,982	15,252,982	87.69
41212009	CAFETERIA Y RESTAURANTES	TDL	58,500,000	42,938,000	15,562,000	42,938,000	0	25,512,012	25,512,012	73.39
41212010	ARRENDAMIENTO DE INMUEBLE	TDL	777,028,334	771,933,757	5,094,577	771,933,718	39	583,614,685	474,301,088	99.34
41212011	GASTOS FINANCIEROS, COMISIONES	TDL	267,800,000	267,800,000	0	267,800,000	0	123,247,940	123,247,940	100.00

AREA METROPOLITANA DE BARRANQUILLA

Nit: 00800055568

INFORME DE EJECUCION PRESUPUESTO DE GASTOS

Fecha: 2021/12/27

Vigencia Fiscal: 2021 Mes Corte: Noviembre

CODIGO	DESCRIPCION	REC	PPTO VIGENTE	CDP ACUMU	SALDO X EJEC	CRP ACUM	SALDO X COMPR	OBLIG ACUM	PAGO ACUM	Com/Ppt
	BANCARIAS Y FIDUCIARIAS									
41212012	SISTEMATIZACION	TDL	328,565,696	308,160,150	20,405,546	252,992,150	55,168,000	215,139,424	215,139,424	76.99
41212013	BIENESTAR SOCIAL, ESTIMULOS, SEGURIDAD Y SALUD EN EL TRABAJO E INCENTIVO PARA LA PRODUCTIVIDAD LABORAL	TDL	131,782,033	131,782,033	0	72,488,481	59,293,552	61,890,080	61,890,080	55.00
41212013	BIENESTAR SOCIAL, ESTIMULOS, SEGURIDAD Y SALUD EN EL TRABAJO E INCENTIVO PARA LA PRODUCTIVIDAD LABORAL	TDM	2,982,019	502,071	2,479,948	502,071	0	502,071	502,071	16.83
41212014	COMUNICACION Y TRANSPORTE	TDL	30,085,000	29,572,450	512,550	29,572,450	0	2,659,449	2,659,449	98.29
41212016	COMBUSTIBLES Y LUBRICANTES	TDL	19,570,000	19,570,000	0	19,570,000	0	4,967,510	4,967,510	100.00
41212018	ARRENDAMIENTO DE VEHICULO	TDL	130,567,750	125,481,000	5,086,750	122,219,728	3,261,272	68,246,500	68,246,500	93.60
41212019	SERVICIOS DE TELECOMUNICACIONES	TDL	130,000,000	130,000,000	0	115,072,413	14,927,587	115,072,413	115,072,404	88.51
41212020	OTROS GASTOS DE ADQUISICION DE SERVICIOS	TDL	10,094,720	10,094,720	0	10,094,720	0	8,823,580	8,823,580	100.00
41213	IMPUESTOS Y MULTAS		4,667,960	3,294,005	1,373,955	2,089,859	1,204,146	1,882,859	1,882,859	44.77
41213001	IMPUESTOS, TASAS Y MULTAS	TDL	4,667,960	3,294,005	1,373,955	2,089,859	1,204,146	1,882,859	1,882,859	44.77
413	TRANSFERENCIAS		120,915,599	117,217,403	3,698,196	110,962,493	6,254,910	88,702,493	85,575,038	91.76
41311	TRANSFERENCIAS AL SECTOR PUBLICO		120,915,599	117,217,403	3,698,196	110,962,493	6,254,910	88,702,493	85,575,038	91.76
41311001	CUOTA DE AUDITAJE A LA CONTRALORIA DEPARTAMENTAL	TDL	0	0	0	0	0	0	0	0.00
41311001	CUOTA DE AUDITAJE A LA CONTRALORIA DEPARTAMENTAL	TDM	37,529,460	37,529,460	0	31,274,550	6,254,910	31,274,550	28,147,095	83.33
41311002	APORTES ASOCIACION AREAS METROPOLITANAS	TDM	22,322,160	22,260,000	62,160	22,260,000	0	0	0	99.72
41311003	SENTENCIAS, LAUDOS Y CONCILIACIONES	TDL	61,063,979	57,427,943	3,636,036	57,427,943	0	57,427,943	57,427,943	94.04
5	SERVICIO DE LA DEUDA		179,570,000	175,672,500	3,897,500	175,672,500	0	150,445,500	150,445,500	97.82
511	SERVICIO DE LA DEUDA INTERNA		179,570,000	175,672,500	3,897,500	175,672,500	0	150,445,500	150,445,500	97.82
51112	INTERESES, COMISIONES Y OTROS GASTOS		179,570,000	175,672,500	3,897,500	175,672,500	0	150,445,500	150,445,500	97.82
51112001	INTERESES BANCARIOS	TDM	179,570,000	175,672,500	3,897,500	175,672,500	0	150,445,500	150,445,500	97.82
6	PLAN ANUAL OPERATIVO DE INVERSIONES		41,241,423,021	26,888,670,018	14,352,753,003	20,229,579,556	6,659,090,462	11,739,320,762	11,611,963,681	49.05
611	GESTION AMBIENTAL		5,000,000,000	5,000,000,000	0	0	5,000,000,000	0	0	0.00
61111	AGUA POTABLE Y SANEAMIENTO BASICO		5,000,000,000	5,000,000,000	0	0	5,000,000,000	0	0	0.00
61111002	MEJORAMIENTO DE ACUEDUCTOS Y ALCANTARRILLADOS	COF	3,500,000,000	3,500,000,000	0	0	3,500,000,000	0	0	0.00
61111002	MEJORAMIENTO DE ACUEDUCTOS Y ALCANTARRILLADOS	TDL	800,000,000	800,000,000	0	0	800,000,000	0	0	0.00
61111002	MEJORAMIENTO DE ACUEDUCTO Y ALCANTARRILLADOS	TDM	700,000,000	700,000,000	0	0	700,000,000	0	0	0.00
613	GESTION INSTITUCIONAL		7,452,802,380	7,289,129,400	163,672,980	5,765,629,400	1,523,500,000	4,803,575,457	4,695,066,790	77.36
61311	FORTALECIMIENTO INSTITUCIONAL		5,343,012,426	5,194,358,906	148,653,520	3,670,858,906	1,523,500,000	2,825,011,406	2,716,502,739	68.70
61311001	ESTUDIOS, ASESORIAS, CONSULTORIAS	ROF	68,536,772	65,931,958	2,604,814	41,405,200	24,526,758	41,405,200	41,405,200	60.41
61311001	ESTUDIOS, ASESORIAS, CONSULTORIAS	SRF	1,375,473,242	1,375,473,242	0	0	1,375,473,242	0	0	0.00
61311001	ESTUDIOS, ASESORIAS, CONSULTORIAS	TDL	946,427,923	939,364,966	7,062,957	939,364,966	0	560,261,800	510,811,800	99.25
61311001	ESTUDIOS, ASESORIAS, CONSULTORIAS	TDM	383,839,334	285,775,000	98,064,334	240,775,000	45,000,000	45,784,666	34,444,666	62.72
61311001	ESTUDIOS, ASESORIAS, CONSULTORIAS	TPI	1,491,380,126	1,487,643,500	3,736,626	1,459,643,500	28,000,000	1,353,543,500	1,331,126,833	97.87
61311002	PLAN DE MARKETING METROPOLICARIBE	TDL	174,872,400	174,617,000	255,400	162,317,000	12,300,000	159,365,000	156,913,000	92.82

AREA METROPOLITANA DE BARRANQUILLA

Nit: 00800055568

INFORME DE EJECUCION PRESUPUESTO DE GASTOS

Fecha: 2021/12/27

Vigencia Fiscal: 2021 Mes Corte: Noviembre

CODIGO	DESCRIPCION	REC	PPTO VIGENTE	CDP ACUMU	SALDO X EJEC	CRP ACUM	SALDO X COMPR	OBLIG ACUM	PAGO ACUM	Com/Ppt
61311002	PLAN DE MARKETING METROPOLICARIBE	TDM	52,902,000	52,902,000	0	49,902,000	3,000,000	20,750,000	20,750,000	94.32
61311003	SISTEMA DE GESTION DE CALIDAD	TDL	41,200,000	16,000,000	25,200,000	16,000,000	0	16,000,000	16,000,000	38.83
61311005	DEFENSA INTERESES JUDICIALES AREA METROPOLITANA DE BARRANQUILLA	TDL	507,231,289	501,650,000	5,581,289	466,450,000	35,200,000	334,400,000	314,550,000	91.96
61311005	DEFENSA INTERESES JUDICIALES AREA METROPOLITANA DE BARRANQUILLA	TDM	25,308,151	24,000,000	1,308,151	24,000,000	0	22,500,000	19,500,000	94.83
61311005	DEFENSA INTERESES JUDICIALES AREA METROPOLITANA DE BARRANQUILLA	TPC	4,496,200	0	4,496,200	0	0	0	0	0.00
61311005	DEFENSA INTERESES JUDICIALES AREA METROPOLITANA DE BARRANQUILLA	TPI	343,749	0	343,749	0	0	0	0	0.00
61311006	ACTUALIZACION TECNOLOGICA (SOFTWARE Y/O HARDWARE)	TDM	204,182,154	204,182,154	0	204,182,154	0	204,182,154	204,182,154	100.00
61311006	ACTUALIZACION TECNOLOGICA (SOFTWARE Y/O HARDWARE)	TPC	66,819,086	66,819,086	0	66,819,086	0	66,819,086	66,819,086	100.00
61312	MODERNIZACION		2,109,789,954	2,094,770,494	15,019,460	2,094,770,494	0	1,978,564,051	1,978,564,051	99.28
61312005	ADQUISICION DE SISTEMA DE INFORMACION Y PLATAFORMAS TECNOLOGICAS	TPC	35,967,014	20,947,554	15,019,460	20,947,554	0	20,947,554	20,947,554	58.24
61312005	ADQUISICION DE SISTEMA DE INFORMACION Y PLATAFORMAS TECNOLOGICAS	TPI	347,186,620	347,186,620	0	347,186,620	0	230,980,177	230,980,177	100.00
61312006	SISTEMA INTEGRADO DE RECAUDO INFORMACION AL USUARIO Y CONTROL DE LA OPERACION(SET)	COF	1,726,636,320	1,726,636,320	0	1,726,636,320	0	1,726,636,320	1,726,636,320	100.00
614	SISTEMA DE PLANIFICACION Y GESTION TERRITORIAL		23,859,603,270	10,076,499,622	13,783,103,648	10,002,752,421	73,747,201	4,193,072,455	4,177,224,041	41.92
61411	TALLER DE ORDENAMIENTO TERRITORIAL METROPOLITANO		931,523,270	863,221,140	68,302,130	848,722,974	14,498,166	701,210,655	692,078,417	91.11
61411002	ACTUALIZACION Y FORMACION CATASTRAL MUNICIPIOS DEL AMB	COF	0	0	0	0	0	0	0	0.00
61411002	ACTUALIZACION Y FORMACION CATASTRAL MUNICIPIOS DEL AMB	CRI	679,454,262	633,599,974	45,854,288	620,212,474	13,387,500	542,540,000	542,540,000	91.28
61411002	ACTUALIZACION Y FORMACION CATASTRAL MUNICIPIOS DEL AMB	TDL	116,362,500	116,362,500	0	116,362,500	0	116,362,500	116,362,500	100.00
61411002	ACTUALIZACION Y FORMACION CATASTRAL MUNICIPIOS DEL AMB	TDM	113,258,666	113,258,666	0	112,148,000	1,110,666	42,308,155	33,175,917	99.01
61411002	ACTUALIZACION Y FORMACION CATASTRAL MUNICIPIOS DEL AMB	TPC	22,447,842	0	22,447,842	0	0	0	0	0.00
61412	GESTION CATASTRAL EN LOS PROCESOS DE CONSERVACION Y ACTUALIZACION CATASTRAL EN EL MUNICIPIO DE SINCELEJO-SUCRE.		14,953,000,000	1,357,319,482	13,595,680,518	1,354,938,094	2,381,388	638,242,094	638,242,094	9.06
61412001	PRESTACION DE SERVICIOS	VBS	13,581,247,350	716,696,000	12,864,551,350	716,696,000	0	0	0	5.27
61412002	POLIZA DE SEGUROS	VBS	100,000,000	100,000,000	0	97,618,612	2,381,388	97,618,612	97,618,612	97.61
61412003	ESTAMPILLAS	VBS	1,271,752,650	540,623,482	731,129,168	540,623,482	0	540,623,482	540,623,482	42.51
61412004	ARRENDAMIENTO DE VEHICULO	VBS	0	0	0	0	0	0	0	0.00
61413	FORTALECIMIENTO A LA CAPACIDAD INSTITUCIONAL DE LOS MUNICIPIOS Y EL		2,615,080,000	2,513,959,000	101,121,000	2,457,091,353	56,867,647	614,019,706	607,303,530	93.95

AREA METROPOLITANA DE BARRANQUILLA

Nit: 00800055568

INFORME DE EJECUCION PRESUPUESTO DE GASTOS

Vigencia Fiscal: 2021 Mes Corte: Noviembre


Fecha: 2021/12/27

CODIGO	DESCRIPCION	REC	PPTO VIGENTE	CDP ACUMU	SALDO X EJEC	CRP ACUM	SALDO X COMPR	OBLIG ACUM	PAGO ACUM	Com/Ppt
	DEPARTAMENTO EN LA TOMA DE DESICIONES EN LOS PROCESOS DE GESTION ADMINSITRATIVA, DEPARTAMENTAL Y MUNICIPAL, CON ESPECIAL ENFOQUE EN									
61413001	PRESTACION DE SERVICIOS	VBS	2,606,059,583	2,513,959,000	92,100,583	2,457,091,353	56,867,647	614,019,706	607,303,530	94.28
61413002	POLIZA DE SEGUROS	VBS	9,020,417	0	9,020,417	0	0	0	0	0.00
61414	AUNUAR ESFUERZOS PARA EL DESARROLLO DE LAS ACTIVIDADES TENDIENTES A LA ACTUALIZACION CATASTRAL DEL MUNICIPIO DE GALAPA		3,560,000,000	3,560,000,000	0	3,560,000,000	0	1,726,600,000	1,726,600,000	100.00
61414001	PRESTACION DE SERVICIOS	COF	3,560,000,000	3,560,000,000	0	3,560,000,000	0	1,726,600,000	1,726,600,000	100.00
61415	AUNAR ESFUERZOS PARA EL DESARROLLO DE LAS ACTIVIDADES A LA ACTUALIZACION CATASTRAL DEL MUNICIPIO DE PUERTO COLOMBIA.		1,800,000,000	1,782,000,000	18,000,000	1,782,000,000	0	513,000,000	513,000,000	99.00
61415001	PRESTACION DE SERVICIOS	COF	1,800,000,000	1,782,000,000	18,000,000	1,782,000,000	0	513,000,000	513,000,000	99.00
616	GESTION DE MOVILIDAD METROPOLITANA		1,213,391,842	944,223,116	269,168,726	882,739,855	61,483,261	539,088,966	536,088,966	72.74
61611	AUTORIDAD DE TRANSPORTE PUBLICO		1,213,391,842	944,223,116	269,168,726	882,739,855	61,483,261	539,088,966	536,088,966	72.74
61611001	RED INTEGRAL DE TRANSPORTE MASIVO	TPI	77,400,000	77,400,000	0	77,400,000	0	0	0	100.00
61611002	SEGUIMIENTO, VIGILANCIA Y CONTROL A LAS RUTAS DE TRANSPORTE PUBLICO COLECTIVO Y MASIVO	TPC	81,012,000	80,751,667	260,333	73,351,667	7,400,000	54,780,000	54,780,000	90.54
61611005	PLANIFICACION, COORDINACION, GESTION Y CONTROL EN EL MANEJO INTEGRAL DEL TRANSPORTE COLECTIVO	TPC	193,448,000	191,756,668	1,691,332	188,426,668	3,330,000	7,600,000	4,600,000	97.40
61611007	FONDO DE ESTABILIZACION TARIFARIA FET	FET	691,531,842	426,204,781	265,327,061	375,451,520	50,753,261	311,223,966	311,223,966	54.29
61611008	CONTROL OPERATIVO DE LAS DIFERENTES MODALIDADES DE TRANSPORTE PUBLICO	FET	70,052,121	68,250,000	1,802,121	68,250,000	0	68,250,000	68,250,000	97.42
61611008	CONTROL OPERATIVO DE LAS DIFERENTES MODALIDADES DE TRANSPORTE PUBLICO	TPC	99,947,879	99,860,000	87,879	99,860,000	0	97,235,000	97,235,000	99.91
617	DESARROLLO HUMANO		3,000,000,000	2,999,999,997	3	2,999,639,997	360,000	1,624,766,001	1,624,766,001	99.98
61711	SEGURIDAD Y CONVIVENCIA		3,000,000,000	2,999,999,997	3	2,999,639,997	360,000	1,624,766,001	1,624,766,001	99.98
61711002	CUIDEMONOS - CONVIVENCIA CIUDADANA	COF	3,000,000,000	2,999,999,997	3	2,999,639,997	360,000	1,624,766,001	1,624,766,001	99.98
618	OBLIGACIONES VIGENCIAS ANTERIORES		715,625,529	578,817,883	136,807,646	578,817,883	0	578,817,883	578,817,883	80.88
61811	PAGO DE PASIVOS EXIGIBLES		715,625,529	578,817,883	136,807,646	578,817,883	0	578,817,883	578,817,883	80.88
61811001	PAGO DE PASIVO EXIGIBLES VIGENCIAS ANTERIORES	ROF	36,577,707	0	36,577,707	0	0	0	0	0.00
61811001	PAGO DE PASIVO EXIBLES VIGENCIAS ANTERIORES	TDL	350,000,000	275,264,386	74,735,614	275,264,386	0	275,264,386	275,264,386	78.64
61811001	PAGO DE PASIVO EXIGIBLES VIGENCIAS ANTERIORES	TPI	329,047,822	303,553,497	25,494,325	303,553,497	0	303,553,497	303,553,497	92.25

A handwritten signature in black ink, consisting of several loops and a long horizontal stroke.

Asesor de Presupuesto

Subdirector Financiero

A handwritten signature in black ink, featuring a large circular loop at the top and several smaller loops below.

Representante Legal