
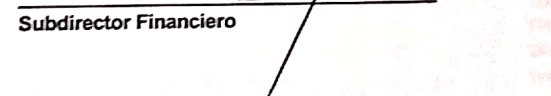



**AREA METROPOLITANA DE BARRANQUILLA**  
 Nit: 00800055568  
**INFORME DE EJECUCION MENSUAL DE INGRESOS**  
 Vigencia Fiscal: 2022 Mes Corte: Julio

Fecha: 2022/11/22

CODIGO	CONCEPTO	REC	PPTO VIGENTE	RECONOC MES	RECONOC AÑO	RECUADO MES	RECAUDO AÑO	SALDO X EJECUTAR	% EJEC
1	INGRESOS		25,503,973,306	0	0	1,151,753,688	11,973,098,650	13,530,874,656	46.94
11	INGRESOS CORRIENTES		22,152,465,259	0	0	1,148,193,772	11,938,227,398	10,214,237,861	53.89
1102	INGRESOS NO TRIBUTARIOS		22,152,465,259	0	0	1,148,193,772	11,938,227,398	10,214,237,861	53.89
110202	TASAS Y DERECHOS ADMINISTRATIVOS		3,415,177,162	0	0	197,602,385	1,537,260,658	1,877,916,504	45.01
110202102	DERECHOS DE TRÁNSITO		3,383,762,162	0	0	195,664,385	1,524,192,758	1,859,569,404	45.04
1102021020	TRANSPORTE COLECTIVO	TPC	519,262,162	0	0	36,625,828	187,529,100	331,733,062	36.11
1102021020	TRANSPORTE INDIVIDUAL	TPI	2,360,000,000	0	0	135,047,349	1,172,756,354	1,187,243,648	49.69
1102021020	FONDO DE ESTABILIZACION TARIFARIA	FET	504,500,000	0	0	23,991,208	163,907,304	340,592,696	32.48
110202103	DERECHOS DE CATASTRO		31,415,000	0	0	1,938,000	13,067,900	18,347,100	41.59
1102021030	CATASTRO	TSC	31,415,000	0	0	1,938,000	13,067,900	18,347,100	41.59
110206	TRANSFERENCIAS CORRIENTES		18,737,288,097	0	0	950,591,387	10,400,966,740	8,336,321,357	55.50
110206005	A ENTIDADES TERRITORIALES DISTINTAS DE PARTICIPACIONES Y COMPENSACIONES		18,737,288,097	0	0	950,591,387	10,400,966,740	8,336,321,357	55.50
1102060050	APORTES DE LEY 1625		16,861,078,514	0	0	950,591,387	8,565,970,550	8,295,107,964	50.80
1102060050	APORTES DE LEY 1625. VIGENCIA ACTUAL		12,050,220,604	0	0	950,591,387	5,764,261,457	6,285,959,147	47.83
1102060050	DISTRITO DE BARRANQUILLA	TDL	11,407,096,643	0	0	950,591,387	5,703,548,324	5,703,548,319	50.00
1102060050	MUNICIPIO DE SOLEDAD	TDL	59,123,961	0	0	0	27,716,813	31,407,148	46.87
1102060050	MUNICIPIO DE PUERTO COLOMBIA	TDL	254,000,000	0	0	0	0	254,000,000	0.00
1102060050	MUNICIPIO DE MALAMBO	TDL	180,000,000	0	0	0	0	180,000,000	0.00
1102060050	MUNICIPIO DE GALAPA	TDL	150,000,000	0	0	0	32,996,320	117,003,680	21.99
1102060050	APORTES DE LEY 1625. VIGENCIA ANTERIOR		4,810,857,910	0	0	0	2,801,709,093	2,009,148,817	58.23
1102060050	DISTRITO DE BARRANQUILLA VIG ANTERIOR	TDL	2,768,712,778	0	0	0	2,768,712,777	1	100.00
1102060050	MUNICIPIO DE PUERTO COLOMBIA VIG. ANTERIOR	TDL	96,152,500	0	0	0	0	96,152,500	0.00
1102060050	MUNICIPIO DE MALAMBO VIG. ANTERIOR	TDL	1,880,000,000	0	0	0	0	1,880,000,000	0.00
1102060050	MUNICIPIO DE GALAPA VIG. ANTERIOR	TDL	65,992,632	0	0	0	32,996,316	32,996,316	50.00
1102060050	APORTES METROTEL	TDM	1,876,209,583	0	0	0	1,834,996,190	41,213,393	97.80
12	RECURSOS DE CAPITAL		3,351,508,047	0	0	3,559,916	34,871,252	3,316,636,795	1.04
1205	RENDIMIENTOS FINANCIEROS		50,500,000	0	0	3,559,916	32,812,265	17,687,735	64.97
120502	DEPÓSITOS	ROF	50,500,000	0	0	3,559,916	32,812,265	17,687,735	64.97
1209	RECUPERACIÓN DE CARTERA		300,000,000	0	0	0	0	300,000,000	0.00
120902	DE OTRAS ENTIDADES DE GOBIERNO	CAR	300,000,000	0	0	0	0	3,001,008,047	0.00
1210	RECURSOS DEL BALANCE		3,001,008,047	0	0	0	0	3,001,008,047	0.00
121001	CANCELACION RESERVAS PRESUPUESTALES	CRP	3,001,008,047	0	0	0	0	3,001,008,047	0.00
1213	REINTEGRO Y OTROS RECURSOS NO APROPIADOS	REIN	0	0	0	0	2,058,987	-2,058,987	***

  
 Asesor de Presupuesto

  
 Subdirector Financiero

  
 Representante Legal

AREA METROPOLITANA DE BARRANQUILLA

Nit: 00800055568

INFORME DE EJECUCION PRESUPUESTO DE GASTOS

Vigencia Fiscal: 2022 Mes Corte: Julio

Fecha: 2022/11/22

CODIGO	DESCRIPCION	REC	PPTO VIGENTE	CDP ACUMU	SALDO X EJEC	CRP ACUM	SALDO X COMPR	OBLIG ACUM	PAGO ACUM	Com/Ppt
	<b>GASTOS TOTALES</b>		22,753,923,306	17,355,265,231	5,398,658,075	16,343,052,921	1,012,212,310	9,934,662,034	9,299,800,418	71.82
2	<b>GASTOS</b>		22,753,923,306	17,355,265,231	5,398,658,075	16,343,052,921	1,012,212,310	9,934,662,034	9,299,800,418	71.82
21	<b>FUNCIONAMIENTO</b>		12,214,555,804	7,184,464,303	5,030,091,501	6,622,091,365	562,372,938	5,682,352,027	5,509,089,524	54.21
211	<b>GASTOS DE PERSONAL</b>		8,627,649,422	4,294,988,357	4,332,661,065	4,294,988,357	0	4,189,719,477	4,189,719,477	49.78
21101	<b>PLANTA DE PERSONAL PERMANENTE</b>		8,627,649,422	4,294,988,357	4,332,661,065	4,294,988,357	0	4,189,719,477	4,189,719,477	49.78
2110101	<b>FACTORES CONSTITUTIVOS DE SALARIO</b>		6,105,585,408	3,317,761,398	2,787,824,010	3,317,761,398	0	3,224,452,139	3,224,452,139	54.33
2110101001	<b>FACTORES SALARIALES COMUNES</b>		6,105,585,408	3,317,761,398	2,787,824,010	3,317,761,398	0	3,224,452,139	3,224,452,139	54.33
2110101001	<b>SUELDO BÁSICO</b>	TDL	4,333,036,427	2,505,602,569	1,827,433,858	2,505,602,569	0	2,430,041,320	2,430,041,320	57.82
2110101001	<b>HORAS EXTRAS, DOMINICALES, FESTIVOS Y RECARGOS</b>	TDL	6,511,997	0	6,511,997	0	0	0	0	0.00
2110101001	<b>GASTOS DE REPRESENTACIÓN</b>	TDL	677,943,574	419,681,830	258,261,744	419,681,830	0	407,552,480	407,552,480	61.90
2110101001	<b>SUBSIDIO DE ALIMENTACIÓN</b>	TDL	11,469,422	6,826,779	4,642,643	6,826,779	0	6,619,929	6,619,929	59.52
2110101001	<b>AUXILIO DE TRANSPORTE</b>	TDL	17,834,060	10,635,313	7,198,747	10,635,313	0	10,635,313	10,635,313	59.63
2110101001	<b>PRIMA DE SERVICIO</b>	TDL	218,362,623	218,362,623	0	218,362,623	0	218,362,623	218,362,623	100.00
2110101001	<b>BONIFICACIÓN POR SERVICIOS PRESTADOS</b>	TDL	149,819,221	92,790,032	57,029,189	92,790,032	0	91,056,463	91,056,463	61.93
2110101001	<b>PRESTACIONES SOCIALES</b>		690,608,084	63,862,252	626,745,832	63,862,252	0	60,184,011	60,184,011	9.24
2110101001	<b>PRIMA DE NAVIDAD</b>	TDL	471,011,739	427,080	470,584,659	427,080	0	427,080	427,080	0.09
2110101001	<b>PRIMA DE VACACIONES</b>	TDL	219,596,345	63,435,172	156,161,173	63,435,172	0	59,756,931	59,756,931	28.88
2110102	<b>CONTRIBUCIONES INHERENTES A LA NÓMINA</b>		2,161,110,197	864,071,650	1,297,038,547	864,071,650	0	864,071,650	864,071,650	39.98
2110102001	<b>APORTES A LA SEGURIDAD SOCIAL EN PENSIONES</b>	TDL	636,796,630	341,101,184	295,695,446	341,101,184	0	341,101,184	341,101,184	53.56
2110102002	<b>APORTES A LA SEGURIDAD SOCIAL EN SALUD</b>	TDL	449,494,347	245,533,466	203,960,881	245,533,466	0	245,533,466	245,533,466	54.62
2110102003	<b>APORTES DE CESANTÍAS</b>	TDL	522,878,222	0	522,878,222	0	0	0	0	0.00
2110102004	<b>APORTES A CAJAS DE COMPENSACIÓN FAMILIAR</b>	TDL	206,698,638	108,958,400	97,740,238	108,958,400	0	108,958,400	108,958,400	52.71
2110102005	<b>APORTES GENERALES AL SISTEMA DE RIESGOS LABORALES</b>	TDL	86,832,195	32,261,700	54,570,495	32,261,700	0	32,261,700	32,261,700	37.15
2110102006	<b>APORTES AL ICBF</b>	TDL	163,644,743	81,726,200	81,918,543	81,726,200	0	81,726,200	81,726,200	49.94
2110102007	<b>APORTES AL SENA</b>	TDL	94,765,422	54,490,700	40,274,722	54,490,700	0	54,490,700	54,490,700	57.50
2110103	<b>REMUNERACIONES NO CONSTITUTIVAS DE FACTOR SALARIAL</b>		360,953,817	113,155,309	247,798,508	113,155,309	0	101,195,688	101,195,688	31.34
2110103001	<b>PRESTACIONES SOCIALES</b>		360,953,817	113,155,309	247,798,508	113,155,309	0	101,195,688	101,195,688	31.34
2110103001	<b>VACACIONES</b>	TDL	333,730,685	105,563,637	228,167,048	105,563,637	0	94,072,034	94,072,034	31.63
2110103001	<b>BONIFICACIÓN ESPECIAL DE RECREACIÓN</b>	TDL	27,223,132	7,591,672	19,631,460	7,591,672	0	7,123,654	7,123,654	27.88
212	<b>ADQUISICIÓN DE BIENES Y SERVICIOS</b>		3,250,944,196	2,852,796,831	398,147,365	2,290,423,893	562,372,938	1,463,289,258	1,290,026,755	70.45
21202	<b>ADQUISICIONES DIFERENTES DE ACTIVOS</b>		3,250,944,196	2,852,796,831	398,147,365	2,290,423,893	562,372,938	1,463,289,258	1,290,026,755	70.45
2120201	<b>MATERIALES Y SUMINISTROS</b>		274,586,431	274,586,431	0	150,586,431	124,000,000	77,775,596	62,241,132	54.84
2120201001	<b>MATERIALES Y SUMINISTROS</b>	TPI	193,463,478	193,463,478	0	122,586,431	70,877,047	77,775,596	62,241,132	63.36
2120201001	<b>MATERIALES Y SUMINISTROS</b>	TSC	31,415,000	31,415,000	0	28,000,000	3,415,000	0	0	89.12
2120201001	<b>MATERIALES Y SUMINISTROS</b>	TDL	49,707,953	49,707,953	0	0	49,707,953	0	0	0.00
2120202	<b>ADQUISICIÓN DE SERVICIOS</b>		2,976,357,765	2,578,210,400	398,147,365	2,139,837,462	438,372,938	1,385,513,662	1,227,785,623	71.89
2120202001	<b>CAPACITACIÓN</b>	TDL	0	0	0	0	0	0	0	0.00
2120202001	<b>CAPACITACIÓN</b>	TPI	20,600,000	12,989,500	7,610,500	12,224,500	765,000	10,514,500	10,514,500	59.34
2120202002	<b>SERVICIOS PÚBLICOS</b>	TPC	202,471,639	200,000,000	2,471,639	58,985,617	141,014,383	58,985,617	58,821,700	29.13
2120202002	<b>SERVICIOS PÚBLICOS</b>	TPI	166,528,363	20,000,000	146,528,363	20,000,000	0	20,000,000	20,000,000	12.01



**AREA METROPOLITANA DE BARRANQUILLA**  
**Nit: 00800055568**  
**INFORME DE EJECUCION PRESUPUESTO DE GASTOS**  
 Vigencia Fiscal: 2022 Mes Corte: Julio

Fecha: 2022/11/22

CODIGO	DESCRIPCION	REC	PPTO VIGENTE	CDP ACUMU	SALDO X EJEC	CRP ACUM	SALDO X COMPR	OBLIG ACUM	PAGO ACUM	Com/Ppt
2120202003	SEGUROS	TPI	134,421,522	123,479,634	10,941,888	3,479,634	120,000,000	3,479,634	3,479,634	2.58
2120202004	MANTENIMIENTO GENERAL	TPI	44,500,000	39,838,235	4,661,765	34,838,235	5,000,000	3,053,080	3,053,080	78.28
2120202005	CAFETERIA Y RESTAURANTE	TPI	65,405,000	31,925,766	33,479,234	3,925,766	28,000,000	3,923,839	3,923,839	6.00
2120202006	ARRENDAMIENTO		737,390,523	730,257,290	7,133,233	730,257,290	0	472,889,636	341,325,514	99.03
2120202006	INMUEBLE	TDL	448,810,000	448,810,000	0	448,810,000	0	343,443,236	237,768,394	100.00
2120202006	INMUEBLE	TPC	154,680,523	153,447,290	1,233,233	153,447,290	0	56,261,400	45,009,120	99.20
2120202006	INMUEBLE	TPI	0	0	0	0	0	0	0	0.00
2120202006	INMUEBLE	TDL	0	0	0	0	0	0	0	0.00
2120202006	VEHICULO	TDL	0	0	0	0	0	73,185,000	58,548,000	95.59
2120202006	VEHICULO	TPC	133,900,000	128,000,000	5,900,000	128,000,000	0	0	0	0.00
2120202006	VEHICULO	TPI	0	0	0	0	0	0	0	0.00
2120202007	GASTOS FINANCIEROS, COMISIONES BANCARIA Y FIDUCIARIAS	TPI	275,010,000	275,000,000	10,000	275,000,000	0	131,953,172	131,953,172	99.99
2120202008	SERVICIOS PRESTADOS A LAS EMPRESAS Y SERVICIOS DE PRODUCCION	TPC	8,210,000	5,600,000	2,610,000	5,600,000	0	0	0	68.20
2120202008	SERVICIOS PRESTADOS A LAS EMPRESAS Y SERVICIOS DE PRODUCCION	FET	154,500,000	88,871,960	65,628,040	81,999,522	6,872,438	1,500,000	1,500,000	53.07
2120202008	SERVICIOS PRESTADOS A LAS EMPRESAS Y SERVICIOS DE PRODUCCION	TDL	444,376,128	444,376,128	0	435,849,044	8,527,084	324,154,750	324,154,750	98.08
2120202008	SERVICIOS PRESTADOS A LAS EMPRESAS Y SERVICIOS DE PRODUCCION	TPI	0	0	0	0	0	0	0	0.00
2120202009	SISTEMATIZACION	FET	100,000,000	19,500,000	80,500,000	19,500,000	0	0	0	19.50
2120202009	SISTEMATIZACION	TDL	260,413,371	260,413,371	0	238,922,779	21,490,592	140,078,014	140,078,014	91.74
2120202010	VIATICOS DE LOS FUNCIONARIOS EN COMISION	TDL	36,050,000	28,707,124	7,342,876	28,707,124	0	26,703,947	26,703,947	79.63
2120202010	VIATICOS DE LOS FUNCIONARIOS EN COMISION	FET	0	0	0	0	0	0	0	0.00
2120202011	BIENESTAR SOCIAL, ESTIMULOS, SEGURIDAD Y SALUD EN EL TRABAJO PARA LA PRODUCTIVIDAD LABORAL	FET	0	0	0	0	0	0	0	0.00
2120202011	BIENESTAR SOCIAL, ESTIMULOS, SEGURIDAD Y SALUD EN EL TRABAJO PARA LA PRODUCTIVIDAD LABORAL	TDL	114,200,000	94,400,000	19,800,000	33,900,000	60,500,000	33,900,000	7,900,000	29.68
2120202011	BIENESTAR SOCIAL, ESTIMULOS, SEGURIDAD Y SALUD EN EL TRABAJO PARA LA PRODUCTIVIDAD LABORAL	TPI	0	0	0	0	0	0	0	0.00
2120202012	COMUNICACION Y TRANSPORTE	TDL	44,728,676	44,728,676	0	44,728,676	0	44,398,485	44,398,485	100.00
2120202013	COMBUSTIBLES Y LUBRICANTES	TDL	2,600,000	2,600,000	0	0	2,600,000	0	0	0.00
2120202013	COMBUSTIBLES Y LUBRICANTES	TPI	0	0	0	0	0	0	0	0.00
2120202014	SERVICIOS DE TELECOMUNICACIONES	TDL	124,200,000	124,200,000	0	85,562,531	38,637,469	85,562,531	85,562,531	68.89
2120202014	SERVICIOS DE TELECOMUNICACIONES	TPC	20,000,000	20,000,000	0	15,034,028	4,965,972	15,034,028	15,034,028	75.17
2120202014	SERVICIOS DE TELECOMUNICACIONES	TPI	0	0	0	0	0	0	0	0.00
2120202015	OTROS GASTOS DE ADQUISICION DE SERVICIOS	TPI	20,752,543	11,322,716	9,429,827	11,322,716	0	9,382,429	9,382,429	54.56
213	TRANSFERENCIAS CORRIENTES		264,718,648	0	264,718,648	0	0	0	0	0.00
21305	A ENTIDADES DEL GOBIERNO		22,991,825	0	22,991,825	0	0	0	0	0.00
2130508	A ESQUEMAS ASOCIATIVOS		22,991,825	0	22,991,825	0	0	0	0	0.00
2130508001	APORTES ASOCIACION AREAS METROPOLITANAS	TDL	22,991,825	0	22,991,825	0	0	0	0	0.00

AREA METROPOLITANA DE BARRANQUILLA

Nit: 00800055568

INFORME DE EJECUCION PRESUPUESTO DE GASTOS

Vigencia Fiscal: 2022 Mes Corte: Julio

Fecha: 2022/11/22

CODIGO	DESCRIPCION	REC	PPTO VIGENTE	CDP ACUMU	SALDO X EJEC	CRP ACUM	SALDO X COMPR	OBLIG ACUM	PAGO ACUM	Com/Ppt
2130508001	APORTES ASOCIACION AREAS METROPOLITANAS	FET	0	0	0	0	0	0	0	0.00
21313	SENTENCIAS Y CONCILIACIONES		241,726,823	0	241,726,823	0	0	0	0	0.00
2131301	FALLOS NACIONALES		241,726,823	0	241,726,823	0	0	0	0	0.00
2131301002	CONCILIACIONES	TDL	223,712,980	0	223,712,980	0	0	0	0	0.00
2131301002	CONCILIACIONES	TPI	18,013,843	0	18,013,843	0	0	0	0	0.00
218	GASTOS POR TRIBUTOS, TASAS, CONTRIBUCIONES, MULTAS, SANCIONES E INTERESES DE MORA		45,319,478	36,679,115	8,640,363	36,679,115	0	29,343,292	29,343,292	80.93
21801	IMPUESTOS		2,807,999	0	2,807,999	0	0	0	0	0.00
2180101	IMPUESTO SOBRE VEHÍCULOS AUTOMOTORES	TDL	2,807,999	0	2,807,999	0	0	0	0	0.00
21804	CONTRIBUCIONES		40,511,479	36,679,115	3,832,364	36,679,115	0	29,343,292	29,343,292	90.54
2180401	CUOTA DE FISCALIZACIÓN Y AUDITAJE	FET	0	0	0	0	0	0	0	0.00
2180401	CUOTA DE FISCALIZACIÓN Y AUDITAJE	TDL	40,511,479	36,679,115	3,832,364	36,679,115	0	29,343,292	29,343,292	90.54
21805	MULTAS, SANCIONES E INTERESES DE MORA		2,000,000	0	2,000,000	0	0	0	0	0.00
2180501	MULTAS Y SANCIONES	TDL	2,000,000	0	2,000,000	0	0	0	0	0.00
219	OTROS GASTOS DE FUNCIONAMIENTO		25,924,060	0	25,924,060	0	0	0	0	0.00
21901	PASIVOS EXIGIBLES		25,924,060	0	25,924,060	0	0	0	0	0.00
2190101	PAGO PASIVOS EXIGIBLES RP 199, RP 799, RP 942	CRP	25,924,060	0	25,924,060	0	0	0	0	0.00
22	SERVICIO DE LA DEUDA PÚBLICA		430,000,000	430,000,000	0	430,000,000	0	130,638,750	130,638,750	100.00
222	SERVICIO DE LA DEUDA INTERNA		430,000,000	430,000,000	0	430,000,000	0	130,638,750	130,638,750	100.00
22201	PRINCIPAL		250,000,000	250,000,000	0	250,000,000	0	0	0	100.00
2220102	PRÉSTAMOS		250,000,000	250,000,000	0	250,000,000	0	0	0	100.00
2220102002	ENTIDADES FINANCIERAS		250,000,000	250,000,000	0	250,000,000	0	0	0	100.00
2220102002	BANCA COMERCIAL		250,000,000	250,000,000	0	250,000,000	0	0	0	100.00
2220102002	BANCA COMERCIAL	TDM	250,000,000	250,000,000	0	180,000,000	0	130,638,750	130,638,750	100.00
22202	INTERESES		180,000,000	180,000,000	0	180,000,000	0	0	0	0.00
2220201	TÍTULOS DE DEUDA		180,000,000	180,000,000	0	180,000,000	0	0	0	0.00
2220201001	TÍTULOS VALORES	FET	0	0	0	0	0	0	0	0.00
2220201001	TÍTULOS VALORES	TDL	0	0	0	180,000,000	0	130,638,750	130,638,750	100.00
2220201001	TÍTULOS VALORES	TDM	180,000,000	180,000,000	0	180,000,000	0	0	0	91.90
23	GASTOS DE INVERSIÓN		10,109,367,502	9,740,800,928	368,566,574	9,290,961,556	449,839,372	4,121,671,257	3,660,072,144	99.65
231	GESTIÓN AMBIENTAL		3,200,673,987	3,189,731,612	10,942,375	3,189,731,612	0	730,686,566	385,529,533	99.65
23101	AGUA POTABLE Y SANEAMIENTO BÁSICO		3,200,673,987	3,189,731,612	10,942,375	3,189,731,612	0	730,686,566	385,529,533	100.00
2310101	MEJORAMIENTO DE ACUEDUCTO Y ALCANTARILLADO	TDL	2,000,000,000	2,000,000,000	0	2,000,000,000	0	0	0	99.14
2310101	MEJORAMIENTO DE ACUEDUCTO Y ALCANTARILLADO	TDM	1,200,000,000	1,189,731,612	10,268,388	1,189,731,612	0	0	0	0.00
2310109	PAGO PASIVOS EXIGIBLES RP 213	CRP	673,987	0	673,987	0	0	3,102,164,691	2,985,722,611	89.34
233	GESTIÓN INSTITUCIONAL		6,373,018,515	6,075,394,316	297,624,199	5,693,749,944	381,644,372	2,811,648,596	2,695,206,516	88.29
23301	FORTALECIMIENTO INSTITUCIONAL		5,789,796,291	5,494,002,987	295,793,304	5,112,358,615	0	0	0	0.00
2330101	ESTUDIOS, ASESORÍAS Y CONSULTORÍAS	ROF	50,500,000	34,123,118	16,376,882	0	34,123,118	225,225,000	225,225,000	99.79
2330101	ESTUDIOS, ASESORÍAS Y CONSULTORÍAS	TDM	246,209,583	245,700,000	509,583	245,700,000	0	73,523,840	73,523,840	64.76
2330101	ESTUDIOS, ASESORÍAS Y CONSULTORÍAS	TPI	113,523,840	113,523,840	0	73,523,840	40,000,000	0	0	0.00



**AREA METROPOLITANA DE BARRANQUILLA**  
 Nit: 00800055568  
**INFORME DE EJECUCION PRESUPUESTO DE GASTOS**  
 Vigencia Fiscal: 2022 Mes Corte: Julio

Fecha: 2022/11/22

CODIGO	DESCRIPCION	REC	PPTO VIGENTE	CDP ACUMU	SALDO X EJEC	CRP ACUM	SALDO X COMPR	OBLIG ACUM	PAGO ACUM	Com/Ppt
2330101	ESTUDIOS, ASESORÍAS Y CONSULTORÍAS	CAR	300,000,000	300,000,000	0	300,000,000	0	249,900,000	237,400,000	100.00
2330101	ESTUDIOS, ASESORÍAS Y CONSULTORÍAS	CRP	0	0	0	0	0	0	0	0.00
2330101	ESTUDIOS, ASESORÍAS Y CONSULTORÍAS	FET	250,000,000	250,000,000	0	235,623,118	14,376,882	190,685,931	190,685,931	94.24
2330101	ESTUDIOS, ASESORÍAS Y CONSULTORÍAS	TDL	3,701,325,000	3,672,839,432	28,485,568	3,411,045,060	281,794,372	1,494,182,845	1,430,032,845	92.15
2330101	ESTUDIOS, ASESORÍAS Y CONSULTORÍAS	TPC	0	0	0	0	0	0	0	0.00
2330101	ESTUDIOS, ASESORÍAS Y CONSULTORÍAS	TSC	0	0	0	0	0	0	0	0.00
2330101	ESTUDIOS, ASESORÍAS Y CONSULTORÍAS	TSC	0	0	0	0	0	108,050,000	108,050,000	95.75
2330102	PLAN MARKETING METROPOLITANO	TPI	205,216,530	196,500,000	8,716,530	196,500,000	0	0	0	0.00
2330102	PLAN MARKETING METROPOLITANO	TPC	0	0	0	0	0	0	0	0.00
2330103	SISTEMA DE GESTIÓN DE CALIDAD	TPI	3,095,200	0	3,095,200	0	0	0	0	0.00
2330104	DEFENSA INTERESE JUDICIALES AMB	TDL	312,098,841	309,309,700	2,789,141	277,959,700	31,350,000	260,709,700	253,209,700	89.06
2330105	ACTUALIZACIÓN TECNOLÓGICA (SOFTWARE Y HARDWARE)	TPI	283,467,297	283,467,297	0	283,467,297	0	177,079,200	177,079,200	100.00
2330105	ACTUALIZACIÓN TECNOLÓGICA (SOFTWARE Y HARDWARE)	TDL	100,000,000	88,539,600	11,460,400	88,539,600	0	32,292,080	0	88.53
2330109	PAGO PASIVOS EXIGIBLES RP 305, RP 660, RP 800, RP 810	CRP	224,360,000	0	224,360,000	0	0	0	0	0.00
23302	MODERNIZACIÓN		583,222,224	581,391,329	1,830,895	581,391,329	0	290,516,095	290,516,095	99.68
2330201	ADQUISICIÓN DE SISTEMA DE INFORMACIÓN Y PLATAFORMAS TECNOLÓGICAS	TDL	583,222,224	581,391,329	1,830,895	581,391,329	0	290,516,095	290,516,095	99.68
236	GESTIÓN DE MOVILIDAD METROPOLITANA		475,675,000	475,675,000	0	407,480,000	68,195,000	288,820,000	288,820,000	85.66
23601	AUTORIDAD DE TRANSPORTE PÚBLICO		475,675,000	475,675,000	0	407,480,000	68,195,000	288,820,000	288,820,000	85.66
2360101	RED INTEGRAL DE TRANSPORTE MASIVO	TDL	45,675,000	45,675,000	0	0	45,675,000	0	0	0.00
2360101	RED INTEGRAL DE TRANSPORTE MASIVO	TPC	0	0	0	0	0	0	0	0.00
2360101	RED INTEGRAL DE TRANSPORTE MASIVO	TPI	430,000,000	430,000,000	0	407,480,000	22,520,000	288,820,000	288,820,000	94.76
238	PASIVOS EXIGIBLES		60,000,000	0	60,000,000	0	0	0	0	0.00
23801	PAGO PASIVOS EXIGIBLES		60,000,000	0	60,000,000	0	0	0	0	0.00
2380101	PAGO DE PASIVOS EXIGIBLES VIGENCIAS ANTERIORES	TDL	60,000,000	0	60,000,000	0	0	0	0	0.00

Asesor de Presupuesto

Subdirector Financiero

Representante Legal