

AREA METROPOLITANA DE BARRANQUILLA


Nit: 00800055568

INFORME DE EJECUCION MENSUAL DE INGRESOS


Vigencia Fiscal: 2022 Mes Corte: Junio

Fecha: 2022/11/22


CODIGO	CONCEPTO	REC	PPTO VIGENTE	RECONOC MES	RECONOC AÑO	RECUADO MES	RECAUDO AÑO	SALDO X EJECUTAR	% EJEC
1	INGRESOS		22,502,965,259	0	0	1,364,845,247	10,821,344,962	11,681,620,297	48.08
11	INGRESOS CORRIENTES		22,152,465,259	0	0	1,360,452,228	10,790,033,626	11,362,431,633	48.70
1102	INGRESOS NO TRIBUTARIOS		22,152,465,259	0	0	1,360,452,228	10,790,033,626	11,362,431,633	48.70
110202	TASAS Y DERECHOS ADMINISTRATIVOS		3,415,177,162	0	0	337,219,188	1,339,658,273	2,075,518,889	39.22
110202102	DERECHOS DE TRÁNSITO		3,383,762,162	0	0	334,519,188	1,328,528,373	2,055,233,789	39.26
1102021020	TRANSPORTE COLECTIVO	TPC	519,262,162	0	0	30,298,906	150,903,272	368,358,890	29.06
1102021020	TRANSPORTE INDIVIDUAL	TPI	2,360,000,000	0	0	269,131,712	1,037,709,005	1,322,290,995	43.97
1102021020	FONDO DE ESTABILIZACION TARIFARIA	FET	504,500,000	0	0	35,088,570	139,916,096	364,583,904	27.73
110202103	DERECHOS DE CATASTRO		31,415,000	0	0	2,700,000	11,129,900	20,285,100	35.42
1102021030	CATASTRO	TSC	31,415,000	0	0	2,700,000	11,129,900	20,285,100	35.42
110206	TRANSFERENCIAS CORRIENTES		18,737,288,097	0	0	1,023,233,040	9,450,375,353	9,286,912,744	50.43
110206005	A ENTIDADES TERRITORIALES DISTINTAS DE PARTICIPACIONES Y COMPENSACIONES		18,737,288,097	0	0	1,023,233,040	9,450,375,353	9,286,912,744	50.43
1102060050	APORTES DE LEY 1625		16,861,078,514	0	0	1,023,233,040	7,615,379,163	9,245,699,351	45.16
1102060050	APORTES DE LEY 1625. VIGENCIA ACTUAL		12,050,220,604	0	0	990,236,724	4,813,670,070	7,236,550,534	39.94
1102060050	DISTRITO DE BARRANQUILLA	TDL	11,407,096,643	0	0	950,591,387	4,752,956,937	6,654,139,706	41.66
1102060050	MUNICIPIO DE SOLEDAD	TDL	59,123,961	0	0	6,649,017	27,716,813	31,407,148	46.87
1102060050	MUNICIPIO DE PUERTO COLOMBIA	TDL	254,000,000	0	0	0	0	254,000,000	0.00
1102060050	MUNICIPIO DE MALAMBO	TDL	180,000,000	0	0	0	0	180,000,000	0.00
1102060050	MUNICIPIO DE GALAPA	TDL	150,000,000	0	0	32,996,320	32,996,320	117,003,680	21.99
1102060050	APORTES DE LEY 1625. VIGENCIA ANTERIOR		4,810,857,910	0	0	32,996,316	2,801,709,093	2,009,148,817	58.23
1102060050	DISTRITO DE BARRANQUILLA VIG ANTERIOR	TDL	2,768,712,778	0	0	0	2,768,712,777	1	100.00
1102060050	MUNICIPIO DE PUERTO COLOMBIA VIG. ANTERIOR	TDL	96,152,500	0	0	0	0	96,152,500	0.00
1102060050	MUNICIPIO DE MALAMBO VIG. ANTERIOR	TDL	1,880,000,000	0	0	0	0	1,880,000,000	0.00
1102060050	MUNICIPIO DE GALAPA VIG. ANTERIOR	TDL	65,992,632	0	0	32,996,316	32,996,316	32,996,316	50.00
1102060050	APORTES METROTEL	TDM	1,876,209,583	0	0	0	1,834,996,190	41,213,393	97.80
12	RECURSOS DE CAPITAL		350,500,000	0	0	4,393,019	31,311,336	319,188,664	8.93
1205	RENDIMIENTOS FINANCIEROS		50,500,000	0	0	4,393,019	29,252,349	21,247,651	57.92
120502	DEPÓSITOS	ROF	50,500,000	0	0	4,393,019	29,252,349	21,247,651	57.92
1209	RECUPERACIÓN DE CARTERA		300,000,000	0	0	0	0	300,000,000	0.00
120902	DE OTRAS ENTIDADES DE GOBIERNO	CAR	300,000,000	0	0	0	0	300,000,000	0.00
1210	RECURSOS DEL BALANCE		0	0	0	0	0	0	0.00
121001	CANCELACION RESERVAS PRESUPUESTALES	CRP	0	0	0	0	0	0	0.00
1213	REINTEGRO Y OTROS RECURSOS NO APROPIADOS	REIN	0	0	0	0	2,058,987	-2,058,987	*** **



 Asesor de Presupuesto



 Subdirector Financiero



 Representante Legal

AREA METROPOLITANA DE BARRANQUILLA

Nit: 00800055568

INFORME DE EJECUCION PRESUPUESTO DE GASTOS

Vigencia Fiscal: 2022 Mes Corte: Junio

Fecha: 2022/11/22

CODIGO	DESCRIPCION	REC	PPTO VIGENTE	CDP ACUMU	SALDO X EJEC	CRP ACUM	SALDO X COMPR	OBLIG ACUM	PAGO ACUM	Com/Ppt
	GASTOS TOTALES		22,502,965,259	15,714,216,293	6,788,748,966	14,615,467,613	1,098,748,680	8,109,193,607	7,942,203,870	64.94
2	GASTOS		22,502,965,259	15,714,216,293	6,788,748,966	14,615,467,613	1,098,748,680	8,109,193,607	7,942,203,870	64.94
21	FUNCIONAMIENTO		12,188,631,744	6,387,600,337	5,801,031,407	5,803,113,376	584,486,961	4,813,127,241	4,723,737,504	47.61
211	GASTOS DE PERSONAL		8,627,649,422	3,698,223,923	4,929,425,499	3,698,223,923	0	3,588,050,042	3,588,050,042	42.86
21101	PLANTA DE PERSONAL PERMANENTE		8,627,649,422	3,698,223,923	4,929,425,499	3,698,223,923	0	3,588,050,042	3,588,050,042	42.86
2110101	FACTORES CONSTITUTIVOS DE SALARIO		6,105,585,408	2,881,376,513	3,224,208,895	2,881,376,513	0	2,786,174,173	2,786,174,173	47.19
2110101001	FACTORES SALARIALES COMUNES		6,105,585,408	2,881,376,513	3,224,208,895	2,881,376,513	0	2,786,174,173	2,786,174,173	47.19
2110101001	SUELDO BÁSICO	TDL	4,333,036,427	2,165,520,010	2,167,516,417	2,165,520,010	0	2,089,958,760	2,089,958,760	49.97
2110101001	HORAS EXTRAS, DOMINICALES, FESTIVOS Y RECARGOS	TDL	6,511,997	0	6,511,997	0	0	0	0	0.00
2110101001	GASTOS DE REPRESENTACIÓN	TDL	677,943,574	363,687,284	314,256,290	363,687,284	0	351,557,934	351,557,934	53.64
2110101001	SUBSIDIO DE ALIMENTACIÓN	TDL	11,469,422	5,946,516	5,522,906	5,946,516	0	5,739,666	5,739,666	51.84
2110101001	AUXILIO DE TRANSPORTE	TDL	17,834,060	9,217,532	8,616,528	9,217,532	0	9,217,532	9,217,532	51.68
2110101001	PRIMA DE SERVICIO	TDL	218,362,623	218,362,623	0	218,362,623	0	218,362,623	218,362,623	100.00
2110101001	BONIFICACIÓN POR SERVICIOS PRESTADOS	TDL	149,819,221	65,454,533	84,364,688	65,454,533	0	63,720,964	63,720,964	43.68
2110101001	PRESTACIONES SOCIALES		690,608,084	53,188,015	637,420,069	53,188,015	0	47,616,694	47,616,694	7.70
2110101001	PRIMA DE NAVIDAD	TDL	471,011,739	427,080	470,584,659	427,080	0	427,080	427,080	0.09
2110101001	PRIMA DE VACACIONES	TDL	219,596,345	52,760,935	166,835,410	52,760,935	0	47,189,614	47,189,614	24.02
2110102	CONTRIBUCIONES INHERENTES A LA NÓMINA		2,161,110,197	720,661,502	1,440,448,695	720,661,502	0	720,661,502	720,661,502	33.34
2110102001	APORTES A LA SEGURIDAD SOCIAL EN PENSIONES	TDL	636,796,630	285,154,875	351,641,755	285,154,875	0	285,154,875	285,154,875	44.77
2110102002	APORTES A LA SEGURIDAD SOCIAL EN SALUD	TDL	449,494,347	205,811,727	243,682,620	205,811,727	0	205,811,727	205,811,727	45.78
2110102003	APORTES DE CESANTÍAS	TDL	522,878,222	0	522,878,222	0	0	0	0	0.00
2110102004	APORTES A CAJAS DE COMPENSACIÓN FAMILIAR	TDL	206,698,638	90,697,600	116,001,038	90,697,600	0	90,697,600	90,697,600	43.87
2110102005	APORTES GENERALES AL SISTEMA DE RIESGOS LABORALES	TDL	86,832,195	25,609,000	61,223,195	25,609,000	0	25,609,000	25,609,000	29.49
2110102006	APORTES AL ICBF	TDL	163,644,743	68,029,700	95,615,043	68,029,700	0	68,029,700	68,029,700	41.57
2110102007	APORTES AL SENA	TDL	94,765,422	45,358,600	49,406,822	45,358,600	0	45,358,600	45,358,600	47.86
2110103	REMUNERACIONES NO CONSTITUTIVAS DE FACTOR SALARIAL		360,953,817	96,185,908	264,767,909	96,185,908	0	81,214,367	81,214,367	26.64
2110103001	PRESTACIONES SOCIALES		360,953,817	96,185,908	264,767,909	96,185,908	0	81,214,367	81,214,367	26.64
2110103001	VACACIONES	TDL	333,730,685	89,908,091	243,822,594	89,908,091	0	75,639,971	75,639,971	28.94
2110103001	BONIFICACIÓN ESPECIAL DE RECREACIÓN	TDL	27,223,132	6,277,817	20,945,315	6,277,817	0	5,574,396	5,574,396	23.06
212	ADQUISICIÓN DE BIENES Y SERVICIOS		3,250,944,196	2,652,697,299	598,246,897	2,075,546,161	577,151,138	1,195,733,907	1,106,344,170	63.84
21202	ADQUISICIONES DIFERENTES DE ACTIVOS		3,250,944,196	2,652,697,299	598,246,897	2,075,546,161	577,151,138	1,195,733,907	1,106,344,170	63.84
2120201	MATERIALES Y SUMINISTROS		254,500,000	246,586,431	7,913,569	150,586,431	96,000,000	56,808,542	56,808,542	59.16
2120201001	MATERIALES Y SUMINISTROS	TPI	193,085,000	190,586,431	2,498,569	122,586,431	68,000,000	56,808,542	56,808,542	63.48
2120201001	MATERIALES Y SUMINISTROS	TSC	31,415,000	28,000,000	3,415,000	28,000,000	0	0	0	89.12
2120201001	MATERIALES Y SUMINISTROS	TDL	30,000,000	28,000,000	2,000,000	0	28,000,000	0	0	0.00
2120202	ADQUISICIÓN DE SERVICIOS		2,996,444,196	2,406,110,868	590,333,328	1,924,959,730	481,151,138	1,138,925,365	1,049,535,628	64.24
2120202001	CAPACITACIÓN	TDL	0	0	0	0	0	0	0	0.00
2120202001	CAPACITACIÓN	TPI	20,600,000	11,279,500	9,320,500	10,514,500	765,000	10,514,500	10,514,500	51.04
2120202002	SERVICIOS PÚBLICOS	TPC	202,471,639	200,000,000	2,471,639	45,817,019	154,182,981	45,817,019	45,816,983	22.62
2120202002	SERVICIOS PÚBLICOS	TPI	166,528,363	20,000,000	146,528,363	20,000,000	0	20,000,000	20,000,000	12.01

AREA METROPOLITANA DE BARRANQUILLA

Nit: 00800055568

INFORME DE EJECUCION PRESUPUESTO DE GASTOS

Vigencia Fiscal: 2022 Mes Corte: Junio

Fecha: 2022/11/22

CODIGO	DESCRIPCION	REC	PPTO VIGENTE	CDP ACUMU	SALDO X EJEC	CRP ACUM	SALDO X COMPR	OBLIG ACUM	PAGO ACUM	Com/Ppt
2120202003	SEGUROS	TPI	134,800,000	123,479,634	11,320,366	3,479,634	120,000,000	3,479,634	3,479,634	2.58
2120202004	MANTENIMIENTO GENERAL	TPI	44,500,000	39,838,235	4,661,765	34,838,235	5,000,000	1,438,388	1,438,388	78.28
2120202005	CAFETERIA Y RESTAURANTE	TPI	65,405,000	31,925,766	33,479,234	3,925,766	28,000,000	3,923,839	3,923,839	6.00
2120202006	ARRENDAMIENTO		737,390,523	730,257,290	7,133,233	730,257,290	0	394,162,935	330,073,234	99.03
2120202006	INMUEBLE	TDL	448,810,000	448,810,000	0	448,810,000	0	290,605,815	237,768,394	100.00
2120202006	INMUEBLE	TPC	154,680,523	153,447,290	1,233,233	153,447,290	0	45,009,120	33,756,840	99.20
2120202006	INMUEBLE	TPI	0	0	0	0	0	0	0	0.00
2120202006	VEHICULO	TDL	0	0	0	0	0	0	0	0.00
2120202006	VEHICULO	TPC	133,900,000	128,000,000	5,900,000	128,000,000	0	58,548,000	58,548,000	95.59
2120202006	VEHICULO	TPI	0	0	0	0	0	0	0	0.00
2120202007	GASTOS FINANCIEROS, COMISIONES BANCARIA Y FIDUCIARIAS	TPI	275,010,000	275,000,000	10,000	275,000,000	0	108,213,343	108,213,343	99.99
2120202008	SERVICIOS PRESTADOS A LAS EMPRESAS Y SERVICIOS DE PRODUCCION	TPC	8,210,000	5,600,000	2,610,000	5,600,000	0	0	0	68.20
2120202008	SERVICIOS PRESTADOS A LAS EMPRESAS Y SERVICIOS DE PRODUCCION	FET	154,500,000	34,400,000	120,100,000	22,400,000	12,000,000	0	0	14.49
2120202008	SERVICIOS PRESTADOS A LAS EMPRESAS Y SERVICIOS DE PRODUCCION	TDL	444,376,128	443,549,044	827,084	407,849,044	35,700,000	278,731,120	263,531,120	91.78
2120202008	SERVICIOS PRESTADOS A LAS EMPRESAS Y SERVICIOS DE PRODUCCION	TPI	0	0	0	0	0	0	0	0.00
2120202009	SISTEMATIZACION	FET	100,000,000	0	100,000,000	0	0	0	0	0.00
2120202009	SISTEMATIZACION	TDL	260,500,000	220,413,371	40,086,629	196,584,557	23,828,814	116,424,173	109,424,173	75.46
2120202010	VIATICOS DE LOS FUNCIONARIOS EN COMISION	TDL	36,050,000	21,216,636	14,833,364	20,379,479	837,157	20,379,479	20,379,479	56.53
2120202010	VIATICOS DE LOS FUNCIONARIOS EN COMISION	FET	0	0	0	0	0	0	0	0.00
2120202011	BIENESTAR SOCIAL, ESTIMULOS, SEGURIDAD Y SALUD EN EL TRABAJO PARA LA PRODUCTIVIDAD LABORAL	FET	0	0	0	0	0	0	0	0.00
2120202011	BIENESTAR SOCIAL, ESTIMULOS, SEGURIDAD Y SALUD EN EL TRABAJO PARA LA PRODUCTIVIDAD LABORAL	TDL	114,200,000	48,900,000	65,300,000	7,900,000	41,000,000	7,900,000	7,900,000	6.91
2120202011	BIENESTAR SOCIAL, ESTIMULOS, SEGURIDAD Y SALUD EN EL TRABAJO PARA LA PRODUCTIVIDAD LABORAL	TPI	0	0	0	0	0	0	0	0.00
2120202012	COMUNICACION Y TRANSPORTE	TDL	46,350,000	44,728,676	1,621,324	44,728,676	0	36,458,253	33,358,253	96.50
2120202013	COMBUSTIBLES Y LUBRICANTES	TDL	20,600,000	0	20,600,000	0	0	0	0	0.00
2120202013	COMBUSTIBLES Y LUBRICANTES	TPI	0	0	0	0	0	0	0	0.00
2120202014	SERVICIOS DE TELECOMUNICACIONES	TDL	124,200,000	124,200,000	0	69,328,786	54,871,214	69,328,786	69,328,786	55.82
2120202014	SERVICIOS DE TELECOMUNICACIONES	TPC	20,000,000	20,000,000	0	15,034,028	4,965,972	15,034,028	15,034,028	75.17
2120202014	SERVICIOS DE TELECOMUNICACIONES	TPI	0	0	0	0	0	0	0	0.00
2120202015	OTROS GASTOS DE ADQUISICION DE SERVICIOS	TPI	20,752,543	11,322,716	9,429,827	11,322,716	0	7,119,868	7,119,868	54.56
213	TRANSFERENCIAS CORRIENTES		264,718,648	0	264,718,648	0	0	0	0	0.00
21305	A ENTIDADES DEL GOBIERNO		22,991,825	0	22,991,825	0	0	0	0	0.00
2130508	A ESQUEMAS ASOCIATIVOS		22,991,825	0	22,991,825	0	0	0	0	0.00
2130508001	APORTES ASOCIACION AREAS METROPOLITANAS	TDL	22,991,825	0	22,991,825	0	0	0	0	0.00

AREA METROPOLITANA DE BARRANQUILLA

Nit: 00800055568

INFORME DE EJECUCION PRESUPUESTO DE GASTOS

Vigencia Fiscal: 2022 Mes Corte: Junio

Fecha: 2022/11/22

CODIGO	DESCRIPCION	REC	PPTO VIGENTE	CDP ACUMU	SALDO X EJEC	CRP ACUM	SALDO X COMPR	OBLIG ACUM	PAGO ACUM	Com/Ppt
2130508001	APORTES ASOCIACION AREAS METROPOLITANAS	FET	0	0	0	0	0	0	0	0.00
21313	SENTENCIAS Y CONCILIACIONES		241,726,823	0	241,726,823	0	0	0	0	0.00
2131301	FALLOS NACIONALES		241,726,823	0	241,726,823	0	0	0	0	0.00
2131301002	CONCILIACIONES	TDL	223,712,980	0	223,712,980	0	0	0	0	0.00
2131301002	CONCILIACIONES	TPI	18,013,843	0	18,013,843	0	0	0	0	0.00
218	GASTOS POR TRIBUTOS, TASAS, CONTRIBUCIONES, MULTAS, SANCIONES E INTERESES DE MORA		45,319,478	36,679,115	8,640,363	29,343,292	7,335,823	29,343,292	29,343,292	64.74
21801	IMPUESTOS		2,807,999	0	2,807,999	0	0	0	0	0.00
2180101	IMPUESTO SOBRE VEHICULOS AUTOMOTORES	TDL	2,807,999	0	2,807,999	0	0	0	0	0.00
21804	CONTRIBUCIONES		40,511,479	36,679,115	3,832,364	29,343,292	7,335,823	29,343,292	29,343,292	72.43
2180401	CUOTA DE FISCALIZACIÓN Y AUDITAJE	FET	0	0	0	0	0	0	0	0.00
2180401	CUOTA DE FISCALIZACIÓN Y AUDITAJE	TDL	40,511,479	36,679,115	3,832,364	29,343,292	7,335,823	29,343,292	29,343,292	72.43
21805	MULTAS, SANCIONES E INTERESES DE MORA		2,000,000	0	2,000,000	0	0	0	0	0.00
2180501	MULTAS Y SANCIONES	TDL	2,000,000	0	2,000,000	0	0	0	0	0.00
219	OTROS GASTOS DE FUNCIONAMIENTO		0	0	0	0	0	0	0	0.00
21901	PASIVOS EXIGIBLES		0	0	0	0	0	0	0	0.00
2190101	PAGO PASIVOS EXIGIBLES RP 199, RP 799, RP 942	CRP	0	0	0	0	0	0	0	0.00
22	SERVICIO DE LA DEUDA PÚBLICA		430,000,000	430,000,000	0	430,000,000	0	130,638,750	130,638,750	100.00
222	SERVICIO DE LA DEUDA INTERNA		430,000,000	430,000,000	0	430,000,000	0	130,638,750	130,638,750	100.00
22201	PRINCIPAL		250,000,000	250,000,000	0	250,000,000	0	0	0	100.00
2220102	PRÉSTAMOS		250,000,000	250,000,000	0	250,000,000	0	0	0	100.00
2220102002	ENTIDADES FINANCIERAS		250,000,000	250,000,000	0	250,000,000	0	0	0	100.00
2220102002	BANCA COMERCIAL		250,000,000	250,000,000	0	250,000,000	0	0	0	100.00
2220102002	BANCA COMERCIAL	TDM	250,000,000	250,000,000	0	250,000,000	0	0	0	100.00
22202	INTERESES		180,000,000	180,000,000	0	180,000,000	0	130,638,750	130,638,750	100.00
2220201	TÍTULOS DE DEUDA		180,000,000	180,000,000	0	180,000,000	0	130,638,750	130,638,750	100.00
2220201001	TÍTULOS VALORES	FET	0	0	0	0	0	0	0	0.00
2220201001	TÍTULOS VALORES	TDL	0	0	0	0	0	0	0	0.00
2220201001	TÍTULOS VALORES	TDM	180,000,000	180,000,000	0	180,000,000	0	130,638,750	130,638,750	100.00
23	GASTOS DE INVERSIÓN		9,884,333,515	8,896,615,956	987,717,559	8,382,354,237	514,261,719	3,165,427,616	3,087,827,616	84.80
231	GESTIÓN AMBIENTAL		3,200,000,000	3,189,731,612	10,268,388	3,189,731,612	0	385,529,533	385,529,533	99.67
23101	AGUA POTABLE Y SANEAMIENTO BÁSICO		3,200,000,000	3,189,731,612	10,268,388	3,189,731,612	0	385,529,533	385,529,533	99.67
2310101	MEJORAMIENTO DE ACUEDUCTO Y ALCANTARILLADO	TDL	2,000,000,000	2,000,000,000	0	2,000,000,000	0	385,529,533	385,529,533	100.00
2310101	MEJORAMIENTO DE ACUEDUCTO Y ALCANTARILLADO	TDM	1,200,000,000	1,189,731,612	10,268,388	1,189,731,612	0	0	0	99.14
2310109	PAGO PASIVOS EXIGIBLES RP 213	CRP	0	0	0	0	0	0	0	0.00
233	GESTIÓN INSTITUCIONAL		5,954,333,515	5,307,204,344	647,129,171	4,792,942,625	514,261,719	2,524,428,083	2,475,778,083	80.49
23301	FORTALECIMIENTO INSTITUCIONAL		5,371,111,291	4,725,813,015	645,298,276	4,473,374,918	252,438,097	2,233,911,988	2,185,261,988	83.28
2330101	ESTUDIOS, ASESORÍAS Y CONSULTORÍAS	ROF	50,500,000	0	50,500,000	0	0	0	0	0.00
2330101	ESTUDIOS, ASESORÍAS Y CONSULTORÍAS	TDM	246,209,583	245,700,000	509,583	245,700,000	0	184,275,000	184,275,000	99.79
2330101	ESTUDIOS, ASESORÍAS Y CONSULTORÍAS	TPI	73,523,840	73,523,840	0	73,523,840	0	46,245,840	46,245,840	100.00

AREA METROPOLITANA DE BARRANQUILLA


Nit: 00800055568

INFORME DE EJECUCION PRESUPUESTO DE GASTOS

Vigencia Fiscal: 2022 Mes Corte: Junio

Fecha: 2022/11/22

CODIGO	DESCRIPCION	REC	PPTO VIGENTE	CDP ACUMU	SALDO X EJEC	CRP ACUM	SALDO X COMPR	OBLIG ACUM	PAGO ACUM	Com/Ppt
2330101	ESTUDIOS, ASESORÍAS Y CONSULTORÍAS	CAR	300,000,000	300,000,000	0	300,000,000	0	199,190,000	198,190,000	100.00
2330101	ESTUDIOS, ASESORÍAS Y CONSULTORÍAS	CRP	0	0	0	0	0	0	0	0.00
2330101	ESTUDIOS, ASESORÍAS Y CONSULTORÍAS	FET	250,000,000	235,623,118	14,376,882	235,623,118	0	100,811,559	100,811,559	94.24
2330101	ESTUDIOS, ASESORÍAS Y CONSULTORÍAS	TDL	3,607,000,000	3,166,389,060	440,610,940	3,051,689,060	114,700,000	1,248,893,559	1,209,343,559	84.60
2330101	ESTUDIOS, ASESORÍAS Y CONSULTORÍAS	TPC	0	0	0	0	0	0	0	0.00
2330101	ESTUDIOS, ASESORÍAS Y CONSULTORÍAS	TSC	0	0	0	0	0	0	0	0.00
2330102	PLAN MARKETING METROPOLITANO	TPI	205,216,530	111,800,000	93,416,530	111,800,000	0	78,700,000	73,600,000	54.47
2330102	PLAN MARKETING METROPOLITANO	TPC	0	0	0	0	0	0	0	0.00
2330103	SISTEMA DE GESTIÓN DE CALIDAD	TPI	43,095,200	0	43,095,200	0	0	0	0	0.00
2330104	DEFENSA INTERESE JUDICIALES AMB	TDL	312,098,841	309,309,700	2,789,141	277,959,700	31,350,000	216,424,750	213,424,750	89.06
2330105	ACTUALIZACIÓN TECNOLÓGICA (SOFTWARE Y HARDWARE)	TPI	283,467,297	283,467,297	0	177,079,200	106,388,097	159,371,280	159,371,280	62.46
2330105	ACTUALIZACIÓN TECNOLÓGICA (SOFTWARE Y HARDWARE)	TDL	0	0	0	0	0	0	0	0.00
2330109	PAGO PASIVOS EXIGIBLES RP 305, RP 660, RP 800, RP 810	CRP	0	0	0	0	0	0	0	0.00
23302	MODERNIZACIÓN		583,222,224	581,391,329	1,830,895	319,567,707	261,823,622	290,516,095	290,516,095	54.79
2330201	ADQUISICIÓN DE SISTEMA DE INFORMACIÓN Y PLATAFORMAS TECNOLÓGICAS	TDL	583,222,224	581,391,329	1,830,895	319,567,707	261,823,622	290,516,095	290,516,095	54.79
236	GESTIÓN DE MOVILIDAD METROPOLITANA		430,000,000	399,680,000	30,320,000	399,680,000	0	255,470,000	226,520,000	92.94
23601	AUTORIDAD DE TRANSPORTE PÚBLICO		430,000,000	399,680,000	30,320,000	399,680,000	0	255,470,000	226,520,000	92.94
2360101	RED INTEGRAL DE TRANSPORTE MASIVO	TDL	0	0	0	0	0	0	0	0.00
2360101	RED INTEGRAL DE TRANSPORTE MASIVO	TPC	0	0	0	0	0	0	0	0.00
2360101	RED INTEGRAL DE TRANSPORTE MASIVO	TPI	430,000,000	399,680,000	30,320,000	399,680,000	0	255,470,000	226,520,000	92.94
238	PASIVOS EXIGIBLES		300,000,000	0	300,000,000	0	0	0	0	0.00
23801	PAGO PASIVOS EXIGIBLES		300,000,000	0	300,000,000	0	0	0	0	0.00
2380101	PAGO DE PASIVOS EXIGIBLES VIGENCIAS ANTERIORES	TDL	300,000,000	0	300,000,000	0	0	0	0	0.00


Asesor de Presupuesto


Subdirector Financiero


Representante Legal