

AREA METROPOLITANA DE BARRANQUILLA


Nit: 00800055568


INFORME DE EJECUCION MENSUAL DE INGRESOS


Vigencia Fiscal: 2022 Mes Corte: Noviembre

Fecha: 2022/11/24

CODIGO	CONCEPTO	REC	PPTO VIGENTE	RECONOC MES	RECONOC AÑO	RECUADO MES	RECAUDO AÑO	SALDO X EJECUTAR	% EJEC
1	INGRESOS		26,103,973,306	0	0	1,570,000	14,530,876,234	11,573,097,072	55.66
11	INGRESOS CORRIENTES		22,752,465,259	0	0	1,570,000	14,475,881,566	8,276,583,693	63.62
1102	INGRESOS NO TRIBUTARIOS		22,752,465,259	0	0	1,570,000	14,475,881,566	8,276,583,693	63.62
110202	TASAS Y DERECHOS ADMINISTRATIVOS		4,015,177,162	0	0	1,570,000	2,166,838,230	1,848,338,932	53.96
110202102	DERECHOS DE TRÁNSITO		3,933,762,162	0	0	0	2,142,947,330	1,790,814,832	54.47
1102021020	TRANSPORTE COLECTIVO	TPC	669,262,162	0	0	0	436,736,477	232,525,685	65.25
1102021020	TRANSPORTE INDIVIDUAL	TPI	2,660,000,000	0	0	0	1,480,241,411	1,179,758,589	55.64
1102021020	FONDO DE ESTABILIZACION TARIFARIA	FET	604,500,000	0	0	0	225,969,442	378,530,558	37.38
110202103	DERECHOS DE CATASTRO		81,415,000	0	0	1,570,000	23,890,900	57,524,100	29.34
1102021030	CATASTRO	TSC	81,415,000	0	0	1,570,000	23,890,900	57,524,100	29.34
110206	TRANSFERENCIAS CORRIENTES		18,737,288,097	0	0	0	12,309,043,336	6,428,244,761	65.69
110206005	A ENTIDADES TERRITORIALES DISTINTAS DE PARTICIPACIONES Y COMPENSACIONES		18,737,288,097	0	0	0	12,309,043,336	6,428,244,761	65.69
1102060050	APORTES DE LEY 1625		16,861,078,514	0	0	0	10,474,047,146	6,387,031,368	62.11
1102060050	APORTES DE LEY 1625. VIGENCIA ACTUAL		12,050,220,604	0	0	0	7,672,338,053	4,377,882,551	63.66
1102060050	DISTRITO DE BARRANQUILLA	TDL	11,407,096,643	0	0	0	7,604,731,098	3,802,365,545	66.66
1102060050	MUNICIPIO DE SOLEDAD	TDL	59,123,961	0	0	0	34,610,635	24,513,326	58.53
1102060050	MUNICIPIO DE PUERTO COLOMBIA	TDL	254,000,000	0	0	0	0	254,000,000	0.00
1102060050	MUNICIPIO DE MALAMBO	TDL	180,000,000	0	0	0	0	180,000,000	0.00
1102060050	MUNICIPIO DE GALAPA	TDL	150,000,000	0	0	0	32,996,320	117,003,680	21.99
1102060050	APORTES DE LEY 1625. VIGENCIA ANTERIOR		4,810,857,910	0	0	0	2,801,709,093	2,009,148,817	58.23
1102060050	DISTRITO DE BARRANQUILLA VIG ANTERIOR	TDL	2,768,712,778	0	0	0	2,768,712,777	1	100.00
1102060050	MUNICIPIO DE PUERTO COLOMBIA VIG. ANTERIOR	TDL	96,152,500	0	0	0	0	96,152,500	0.00
1102060050	MUNICIPIO DE MALAMBO VIG. ANTERIOR	TDL	1,880,000,000	0	0	0	0	1,880,000,000	0.00
1102060050	MUNICIPIO DE GALAPA VIG. ANTERIOR	TDL	65,992,632	0	0	0	32,996,316	32,996,316	50.00
1102060050	APORTES METROTEL	TDM	1,876,209,583	0	0	0	1,834,996,190	41,213,393	97.80
12	RECURSOS DE CAPITAL		3,351,508,047	0	0	0	54,994,668	3,296,513,379	1.64
1205	RENDIMIENTOS FINANCIEROS		50,500,000	0	0	0	52,935,681	-2,435,681	104.82
120502	DEPÓSITOS	ROF	50,500,000	0	0	0	52,935,681	-2,435,681	104.82
1209	RECUPERACIÓN DE CARTERA		300,000,000	0	0	0	0	300,000,000	0.00
120902	DE OTRAS ENTIDADES DE GOBIERNO	CAR	300,000,000	0	0	0	0	300,000,000	0.00
1210	RECURSOS DEL BALANCE		3,001,008,047	0	0	0	0	3,001,008,047	0.00
121001	CANCELACION RESERVAS PRESUPUESTALES	CRP	3,001,008,047	0	0	0	0	3,001,008,047	0.00
1213	REINTEGRO Y OTROS RECURSOS NO APROPIADOS	REIN	0	0	0	0	2,058,987	-2,058,987	*** **

  
 Asesor de Presupuesto

  
 Subdirector Financiero

  
 Representante Legal

AREA METROPOLITANA DE BARRANQUILLA

Nit: 00800055568

INFORME DE EJECUCION PRESUPUESTO DE GASTOS

Vigencia Fiscal: 2022 Mes Corte: Octubre

Fecha: 2022/11/24

CODIGO	DESCRIPCION	REC	PPTO VIGENTE	CDP ACUMU	SALDO X EJEC	CRP ACUM	SALDO X COMPR	OBLIG ACUM	PAGO ACUM	Com/Ppt
	<b>GASTOS TOTALES</b>		24,353,923,306	21,299,245,407	3,054,677,899	20,562,230,874	737,014,533	16,985,405,391	14,242,175,274	84.43
2	<b>GASTOS</b>		24,353,923,306	21,299,245,407	3,054,677,899	20,562,230,874	737,014,533	16,985,405,391	14,242,175,274	84.43
21	<b>FUNCIONAMIENTO</b>		12,193,555,804	9,468,955,123	2,724,600,681	9,020,355,430	448,599,693	8,447,976,300	8,176,664,969	73.97
211	<b>GASTOS DE PERSONAL</b>		8,540,449,422	6,112,257,217	2,428,192,205	6,092,641,022	19,616,195	6,092,641,021	6,085,434,041	71.33
21101	<b>PLANTA DE PERSONAL PERMANENTE</b>		8,540,449,422	6,112,257,217	2,428,192,205	6,092,641,022	19,616,195	6,092,641,021	6,085,434,041	71.33
2110101	<b>FACTORES CONSTITUTIVOS DE SALARIO</b>		6,020,894,809	4,580,685,937	1,440,208,872	4,572,915,266	7,770,671	4,572,915,265	4,570,210,969	75.95
2110101001	<b>FACTORES SALARIALES COMUNES</b>		6,020,894,809	4,580,685,937	1,440,208,872	4,572,915,266	7,770,671	4,572,915,265	4,570,210,969	75.95
2110101001	<b>SUELDO BÁSICO</b>	TDL	4,257,475,178	3,450,676,246	806,798,932	3,450,676,246	0	3,450,676,245	3,450,676,245	81.04
2110101001	<b>HORAS EXTRAS, DOMINICALES, FESTIVOS Y RECARGOS</b>	TDL	6,511,997	0	6,511,997	0	0	0	0	0.00
2110101001	<b>GASTOS DE REPRESENTACIÓN</b>	TDL	665,814,224	584,838,339	80,975,885	584,838,339	0	584,838,339	584,838,339	87.83
2110101001	<b>SUBSIDIO DE ALIMENTACIÓN</b>	TDL	11,469,422	9,275,267	2,194,155	9,275,267	0	9,275,267	9,275,267	80.86
2110101001	<b>AUXILIO DE TRANSPORTE</b>	TDL	17,834,060	14,912,091	2,921,969	14,912,091	0	14,912,091	14,912,091	83.61
2110101001	<b>PRIMA DE SERVICIO</b>	TDL	221,362,623	219,937,411	1,425,212	219,937,411	0	219,937,411	219,937,411	99.35
2110101001	<b>BONIFICACIÓN POR SERVICIOS PRESTADOS</b>	TDL	149,819,221	138,564,041	11,255,180	138,564,041	0	138,564,041	138,564,041	92.48
2110101001	<b>PRESTACIONES SOCIALES</b>		690,608,084	162,482,542	528,125,542	154,711,871	7,770,671	154,711,871	152,007,575	22.40
2110101001	<b>PRIMA DE NAVIDAD</b>	TDL	471,011,739	17,187,703	453,824,036	17,187,703	0	17,187,703	17,187,703	3.64
2110101001	<b>PRIMA DE VACACIONES</b>	TDL	219,596,345	145,294,839	74,301,506	137,524,168	7,770,671	137,524,168	134,819,872	62.62
2110102	<b>CONTRIBUCIONES INHERENTES A LA NÓMINA</b>		2,161,110,197	1,300,371,559	860,738,638	1,300,371,559	0	1,300,371,559	1,300,371,559	60.17
2110102001	<b>APORTES A LA SEGURIDAD SOCIAL EN PENSIONES</b>	TDL	636,796,630	505,993,798	130,802,832	505,993,798	0	505,993,798	505,993,798	79.45
2110102002	<b>APORTES A LA SEGURIDAD SOCIAL EN SALUD</b>	TDL	449,494,347	360,496,439	88,997,908	360,496,439	0	360,496,439	360,496,439	80.20
2110102003	<b>APORTES DE CESANTÍAS</b>	TDL	522,878,222	16,573,222	506,305,000	16,573,222	0	16,573,222	16,573,222	3.16
2110102004	<b>APORTES A CAJAS DE COMPENSACIÓN FAMILIAR</b>	TDL	206,698,638	161,842,900	44,855,738	161,842,900	0	161,842,900	161,842,900	78.29
2110102005	<b>APORTES GENERALES AL SISTEMA DE RIESGOS LABORALES</b>	TDL	86,832,195	52,981,700	33,850,495	52,981,700	0	52,981,700	52,981,700	61.01
2110102006	<b>APORTES AL ICBF</b>	TDL	163,644,743	121,484,100	42,160,643	121,484,100	0	121,484,100	121,484,100	74.23
2110102007	<b>APORTES AL SENA</b>	TDL	94,765,422	80,999,400	13,766,022	80,999,400	0	80,999,400	80,999,400	85.47
2110103	<b>REMUNERACIONES NO CONSTITUTIVAS DE FACTOR SALARIAL</b>		358,444,416	231,199,721	127,244,695	219,354,197	11,845,524	219,354,197	214,851,513	61.19
2110103001	<b>PRESTACIONES SOCIALES</b>		358,444,416	231,199,721	127,244,695	219,354,197	11,845,524	219,354,197	214,851,513	61.19
2110103001	<b>VACACIONES</b>	TDL	331,221,284	213,478,699	117,742,585	202,599,760	10,878,939	202,599,760	198,633,460	61.16
2110103001	<b>BONIFICACIÓN ESPECIAL DE RECREACIÓN</b>	TDL	27,223,132	17,721,022	9,502,110	16,754,437	966,585	16,754,437	16,218,053	61.54
212	<b>ADQUISICIÓN DE BIENES Y SERVICIOS</b>		3,342,144,196	3,283,339,676	58,804,520	2,861,692,001	421,647,675	2,289,312,872	2,039,880,167	85.62
21202	<b>ADQUISICIONES DIFERENTES DE ACTIVOS</b>		3,342,144,196	3,283,339,676	58,804,520	2,861,692,001	421,647,675	2,289,312,872	2,039,880,167	85.62
2120201	<b>MATERIALES Y SUMINISTROS</b>		266,886,431	262,586,431	4,300,000	262,586,431	0	123,412,783	97,915,424	97.68
2120201001	<b>MATERIALES Y SUMINISTROS</b>	TPI	185,763,478	181,463,478	4,300,000	181,463,478	0	2,192,552	2,192,552	100.00
2120201001	<b>MATERIALES Y SUMINISTROS</b>	TSC	31,415,000	31,415,000	0	31,415,000	0	21,707,953	21,707,953	100.00
2120201001	<b>MATERIALES Y SUMINISTROS</b>	TDL	49,707,953	49,707,953	0	49,707,953	0	1,918,064,238	1,918,064,238	84.51
2120202	<b>ADQUISICIÓN DE SERVICIOS</b>		3,075,257,765	3,020,753,245	54,504,520	2,599,105,570	421,647,675	2,141,999,584	6,840,000	95.00
212020201	<b>CAPACITACIÓN</b>	TDL	9,000,000	8,550,000	450,000	8,550,000	0	765,000	16,484,500	89.19
2120202001	<b>CAPACITACIÓN</b>	TPI	20,600,000	19,139,500	1,460,500	18,374,500	0	101,564,822	101,438,591	80.08
2120202002	<b>SERVICIOS PÚBLICOS</b>	TPC	126,821,736	126,821,736	0	101,564,822	25,256,914	20,000,000	20,000,000	100.00
2120202002	<b>SERVICIOS PÚBLICOS</b>	TPI	20,000,000	20,000,000	0	20,000,000	0	20,000,000	20,000,000	100.00

**AREA METROPOLITANA DE BARRANQUILLA**  
 Nit: 00800055568  
**INFORME DE EJECUCION PRESUPUESTO DE GASTOS**  
 Vigencia Fiscal: 2022 Mes Corte: Octubre

Fecha: 2022/11/24

CODIGO	DESCRIPCION	REC	PPTO VIGENTE	CDP ACUMU	SALDO X EJEC	CRP ACUM	SALDO X COMPR	OBLIG ACUM	PAGO ACUM	Com/Ppt
				123,479,634	6,941,888	3,479,634	120,000,000	3,479,634	3,479,634	2.66
2120202003	SEGUROS	TPI	130,421,522	123,479,634	6,941,888	3,479,634	120,000,000	3,479,634	3,479,634	78.28
2120202004	MANTENIMIENTO GENERAL	TPI	44,500,000	39,838,235	4,661,765	34,838,235	5,000,000	9,861,104	9,861,104	12.29
2120202005	CAFETERÍA Y RESTAURANTE	TPI	31,925,766	31,925,766	0	3,925,766	28,000,000	3,923,839	3,923,839	85.21
2120202006	ARRENDAMIENTO	TDL	903,172,230	897,077,268	6,094,962	769,640,268	127,437,000	722,563,434	555,001,057	100.00
2120202006	INMUEBLE	TDL	448,810,000	448,810,000	0	448,810,000	0	448,810,000	396,280,657	83.71
2120202006	INMUEBLE	TPC	230,330,426	230,135,464	194,962	192,830,268	37,305,196	171,294,434	56,261,400	0.00
2120202006	INMUEBLE	TPI	90,131,804	90,131,804	0	0	90,131,804	0	0	0.00
2120202006	INMUEBLE	TDL	0	0	0	0	0	102,459,000	102,459,000	95.59
2120202006	VEHÍCULO	TPC	133,900,000	128,000,000	5,900,000	128,000,000	0	0	0	0.00
2120202006	VEHÍCULO	TPI	0	0	0	0	0	178,601,821	178,601,821	99.99
2120202006	VEHÍCULO	TPI	275,010,000	275,000,000	10,000	275,000,000	0	0	0	99.37
2120202007	GASTOS FINANCIEROS, COMISIONES BANCARIA Y FIDUCIARIAS	TPC	8,210,000	8,158,971	51,029	8,158,971	0	5,600,000	5,600,000	94.25
2120202008	SERVICIOS PRESTADOS A LAS EMPRESAS Y SERVICIOS DE PRODUCCIÓN	FET	154,500,000	154,500,000	0	145,627,562	8,872,438	92,113,428	82,186,124	99.82
2120202008	SERVICIOS PRESTADOS A LAS EMPRESAS Y SERVICIOS DE PRODUCCIÓN	TDL	465,766,720	465,766,720	0	464,939,636	827,084	383,177,302	378,249,998	86.08
2120202008	SERVICIOS PRESTADOS A LAS EMPRESAS Y SERVICIOS DE PRODUCCIÓN	TPI	50,309,061	50,309,061	0	43,309,061	7,000,000	7,200,000	3,000,000	67.66
2120202008	SERVICIOS PRESTADOS A LAS EMPRESAS Y SERVICIOS DE PRODUCCIÓN	FET	100,000,000	92,668,000	7,332,000	67,668,000	25,000,000	18,500,000	18,500,000	97.16
2120202009	SISTEMATIZACIÓN	TDL	282,022,779	282,022,779	0	274,022,779	8,000,000	244,492,456	207,300,326	84.30
2120202009	SISTEMATIZACIÓN	TDL	65,250,000	56,601,778	8,648,222	55,010,895	1,590,883	52,120,549	52,120,549	80.30
2120202010	VIÁTICOS DE LOS FUNCIONARIOS EN COMISIÓN	FET	10,000,000	8,192,405	1,807,595	8,030,405	162,000	8,030,405	8,030,405	0.00
2120202010	VIÁTICOS DE LOS FUNCIONARIOS EN COMISIÓN	FET	0	0	0	0	0	0	0	0.00
2120202011	BIENESTAR SOCIAL, ESTÍMULOS, SEGURIDAD Y SALUD EN EL TRABAJO PARA LA PRODUCTIVIDAD LABORAL	TDL	114,200,000	99,850,000	14,350,000	86,850,000	13,000,000	58,850,000	58,850,000	76.05
2120202011	BIENESTAR SOCIAL, ESTÍMULOS, SEGURIDAD Y SALUD EN EL TRABAJO PARA LA PRODUCTIVIDAD LABORAL	TPI	0	0	0	0	0	0	0	0.00
2120202011	BIENESTAR SOCIAL, ESTÍMULOS, SEGURIDAD Y SALUD EN EL TRABAJO PARA LA PRODUCTIVIDAD LABORAL	TDL	44,728,676	44,728,676	0	44,728,676	0	44,727,085	44,727,085	100.00
2120202012	COMUNICACIÓN Y TRANSPORTE	TDL	2,600,000	2,600,000	0	2,600,000	0	2,384,087	2,384,087	21.66
2120202013	COMBUSTIBLES Y LUBRICANTES	TPI	6,000,000	6,000,000	0	1,300,000	4,700,000	0	0	95.38
2120202013	COMBUSTIBLES Y LUBRICANTES	TDL	124,200,000	124,200,000	0	118,467,251	5,732,749	118,467,251	118,467,251	75.17
2120202014	SERVICIOS DE TELECOMUNICACIONES	TPC	20,000,000	20,000,000	0	15,034,028	4,965,972	15,034,028	15,034,028	30.46
2120202014	SERVICIOS DE TELECOMUNICACIONES	TPI	54,696,559	52,000,000	2,696,559	16,662,365	35,337,635	16,662,365	16,662,365	100.00
2120202014	SERVICIOS DE TELECOMUNICACIONES	TPI	11,322,716	11,322,716	0	11,322,716	0	11,321,474	11,321,474	0.00
2120202015	OTROS GASTOS DE ADQUISICIÓN DE SERVICIOS	TPI	200,718,648	0	200,718,648	0	0	0	0	0.00
213	TRANSFERENCIAS CORRIENTES		22,991,825	0	22,991,825	0	0	0	0	0.00
21305	A ENTIDADES DEL GOBIERNO		22,991,825	0	22,991,825	0	0	0	0	0.00
2130508	A ESQUEMAS ASOCIATIVOS		22,991,825	0	22,991,825	0	0	0	0	0.00
2130508001	APORTES ASOCIACIÓN AREAS METROPOLITANAS	TDL	22,991,825	0	22,991,825	0	0	0	0	0.00

AREA METROPOLITANA DE BARRANQUILLA

Nit: 00800055568

INFORME DE EJECUCION PRESUPUESTO DE GASTOS

Vigencia Fiscal: 2022 Mes Corte: Octubre

Fecha: 2022/11/24

CODIGO	DESCRIPCION	REC	PPTO VIGENTE	CDP ACUMU	SALDO X EJEC	CRP ACUM	SALDO X COMPR	OBLIG ACUM	PAGO ACUM	Com/Ppt
2130508001	APORTES ASOCIACION AREAS METROPOLITANAS	FET	0	0	0	0	0	0	0	0.00
21313	SENTENCIAS Y CONCILIACIONES		177,726,823	0	177,726,823	0	0	0	0	0.00
2131301	FALLOS NACIONALES		177,726,823	0	177,726,823	0	0	0	0	0.00
2131301002	CONCILIACIONES	TDL	159,712,980	0	159,712,980	0	0	0	0	0.00
2131301002	CONCILIACIONES	TPI	18,013,843	0	18,013,843	0	0	0	0	0.00
218	GASTOS POR TRIBUTOS, TASAS, CONTRIBUCIONES, MULTAS, SANCIONES E INTERESES DE MORA		84,319,478	73,358,230	10,961,248	66,022,407	7,335,823	66,022,407	51,350,761	78.30
21801	IMPUESTOS		2,807,999	0	2,807,999	0	0	0	0	0.00
2180101	IMPUESTO SOBRE VEHICULOS AUTOMOTORES	TDL	2,807,999	0	2,807,999	0	0	0	0	0.00
21804	CONTRIBUCIONES		80,511,479	73,358,230	7,153,249	66,022,407	7,335,823	66,022,407	51,350,761	82.00
2180401	CUOTA DE FISCALIZACIÓN Y AUDITAJE	FET	40,000,000	36,679,115	3,320,885	29,343,292	7,335,823	29,343,292	14,671,646	73.35
2180401	CUOTA DE FISCALIZACIÓN Y AUDITAJE	TDL	40,511,479	36,679,115	3,832,364	36,679,115	0	36,679,115	36,679,115	90.54
21805	MULTAS, SANCIONES E INTERESES DE MORA		1,000,000	0	1,000,000	0	0	0	0	0.00
2180501	MULTAS Y SANCIONES	TDL	1,000,000	0	1,000,000	0	0	0	0	0.00
219	OTROS GASTOS DE FUNCIONAMIENTO		25,924,060	0	25,924,060	0	0	0	0	0.00
21901	PASIVOS EXIGIBLES		25,924,060	0	25,924,060	0	0	0	0	0.00
2190101	PAGO PASIVOS EXIGIBLES RP 199, RP 799, RP 942	CRP	25,924,060	0	25,924,060	0	0	0	0	0.00
22	SERVICIO DE LA DEUDA PÚBLICA		554,000,000	554,000,000	0	554,000,000	0	468,372,250	468,372,250	100.00
222	SERVICIO DE LA DEUDA INTERNA		554,000,000	554,000,000	0	554,000,000	0	468,372,250	468,372,250	100.00
22201	PRINCIPAL		250,000,000	250,000,000	0	250,000,000	0	250,000,000	250,000,000	100.00
2220102	PRÉSTAMOS		250,000,000	250,000,000	0	250,000,000	0	250,000,000	250,000,000	100.00
2220102002	ENTIDADES FINANCIERAS		250,000,000	250,000,000	0	250,000,000	0	250,000,000	250,000,000	100.00
2220102002	BANCA COMERCIAL		250,000,000	250,000,000	0	250,000,000	0	250,000,000	250,000,000	100.00
2220102002	BANCA COMERCIAL	TDM	250,000,000	250,000,000	0	250,000,000	0	218,372,250	218,372,250	100.00
22202	INTERESES		304,000,000	304,000,000	0	304,000,000	0	218,372,250	218,372,250	100.00
2220201	TÍTULOS DE DEUDA		304,000,000	304,000,000	0	304,000,000	0	19,602,500	19,602,500	100.00
2220201001	TÍTULOS VALORES	FET	50,000,000	50,000,000	0	50,000,000	0	36,056,000	36,056,000	100.00
2220201001	TÍTULOS VALORES	TDL	74,000,000	74,000,000	0	74,000,000	0	162,713,750	162,713,750	100.00
2220201001	TÍTULOS VALORES	TDM	180,000,000	180,000,000	0	180,000,000	0	162,713,750	162,713,750	100.00
23	GASTOS DE INVERSIÓN		11,606,367,502	11,276,290,284	330,077,218	10,987,875,444	288,414,840	8,069,056,841	5,597,138,055	94.67
231	GESTIÓN AMBIENTAL		3,190,405,599	3,189,731,612	673,987	3,189,731,612	0	2,800,447,316	730,686,566	99.97
23101	AGUA POTABLE Y SANEAMIENTO BÁSICO		3,190,405,599	3,189,731,612	673,987	3,189,731,612	0	2,800,447,316	730,686,566	100.00
2310101	MEJORAMIENTO DE ACUEDUCTO Y ALCANTARILLADO	TDL	2,000,000,000	2,000,000,000	0	2,000,000,000	0	2,000,000,000	730,686,566	100.00
2310101	MEJORAMIENTO DE ACUEDUCTO Y ALCANTARILLADO	TDM	1,189,731,612	1,189,731,612	0	1,189,731,612	0	800,447,316	0	100.00
2310109	PAGO PASIVOS EXIGIBLES RP 213	CRP	673,987	0	673,987	0	0	0	0	0.00
233	GESTIÓN INSTITUCIONAL		7,757,086,903	7,487,683,672	269,403,231	7,199,268,832	288,414,840	4,813,280,775	4,428,171,489	92.80
23301	FORTALECIMIENTO INSTITUCIONAL		7,173,864,679	6,906,292,343	267,572,336	6,617,877,503	288,414,840	4,415,995,305	4,030,886,019	92.24
2330101	ESTUDIOS, ASESORÍAS Y CONSULTORÍAS	ROF	50,500,000	43,888,009	6,611,991	32,993,009	10,895,000	7,500,000	4,500,000	65.33
2330101	ESTUDIOS, ASESORÍAS Y CONSULTORÍAS	TDM	256,477,971	256,477,971	0	256,477,971	0	254,700,000	254,700,000	100.00
2330101	ESTUDIOS, ASESORÍAS Y CONSULTORÍAS	TPI	425,335,570	417,245,869	8,089,701	395,645,869	21,600,000	139,923,840	120,223,840	93.01

**AREA METROPOLITANA DE BARRANQUILLA**

Nit: 00800055568

**INFORME DE EJECUCION PRESUPUESTO DE GASTOS**

Vigencia Fiscal: 2022 Mes Corte: Octubre

Fecha: 2022/11/24

CODIGO	DESCRIPCION	REC	PPTO VIGENTE	CDP ACUMU	SALDO X EJEC	CRP ACUM	SALDO X COMPR	OBLIG ACUM	PAGO ACUM	Com/Ppt
2330101	ESTUDIOS, ASESORÍAS Y CONSULTORÍAS	CAR	300,000,000	300,000,000	0	300,000,000	0	294,000,000	289,500,000	100.00
2330101	ESTUDIOS, ASESORÍAS Y CONSULTORÍAS	CRP	1,000,000,000	984,367,689	15,632,311	828,138,222	156,229,467	34,350,000	15,350,000	82.81
2330101	ESTUDIOS, ASESORÍAS Y CONSULTORÍAS	FET	250,000,000	250,000,000	0	250,000,000	0	248,623,117	248,623,117	100.00
2330101	ESTUDIOS, ASESORÍAS Y CONSULTORÍAS	TDL	3,712,374,541	3,710,996,208	1,378,333	3,611,305,835	99,690,373	2,681,379,271	2,346,469,985	97.27
2330101	ESTUDIOS, ASESORÍAS Y CONSULTORÍAS	TPC	2,000,000	0	2,000,000	0	0	0	0	0.00
2330101	ESTUDIOS, ASESORÍAS Y CONSULTORÍAS	TSC	50,000,000	0	50,000,000	0	0	0	0	0.00
2330102	PLAN MARKETING METROPOLITANO	TPI	196,500,000	196,500,000	0	196,500,000	0	160,200,000	156,200,000	100.00
2330102	PLAN MARKETING METROPOLITANO	TPC	25,000,000	6,000,000	19,000,000	6,000,000	0	0	0	24.00
2330103	SISTEMA DE GESTIÓN DE CALIDAD	TPI	0	0	0	0	0	0	0	0.00
2330104	DEFENSA INTERESE JUDICIALES AMB	TDL	309,309,700	309,309,700	0	309,309,700	0	279,559,700	279,559,700	100.00
2330105	ACTUALIZACIÓN TECNOLÓGICA (SOFTWARE Y HARDWARE)	TPI	283,467,297	283,467,297	0	283,467,297	0	283,467,297	283,467,297	100.00
2330105	ACTUALIZACIÓN TECNOLÓGICA (SOFTWARE Y HARDWARE)	TDL	88,539,600	88,539,600	0	88,539,600	0	32,292,080	32,292,080	100.00
2330109	PAGO PASIVOS EXIGIBLES RP 305, RP 660, RP 800, RP 810	CRP	224,360,000	59,500,000	164,860,000	59,500,000	0	0	0	26.51
23302	MODERNIZACIÓN		583,222,224	581,391,329	1,830,895	581,391,329	0	397,285,470	397,285,470	99.68
2330201	ADQUISICIÓN DE SISTEMA DE INFORMACIÓN Y PLATAFORMAS TECNOLÓGICAS	TDL	583,222,224	581,391,329	1,830,895	581,391,329	0	397,285,470	397,285,470	99.68
236	GESTIÓN DE MOVILIDAD METROPOLITANA		598,875,000	598,875,000	0	598,875,000	0	455,328,750	438,280,000	100.00
23601	AUTORIDAD DE TRANSPORTE PÚBLICO		598,875,000	598,875,000	0	598,875,000	0	455,328,750	438,280,000	100.00
2360101	RED INTEGRAL DE TRANSPORTE MASIVO	TDL	48,875,000	48,875,000	0	48,875,000	0	18,898,750	1,850,000	100.00
2360101	RED INTEGRAL DE TRANSPORTE MASIVO	TPC	120,000,000	120,000,000	0	120,000,000	0	28,950,000	28,950,000	100.00
2360101	RED INTEGRAL DE TRANSPORTE MASIVO	TPI	430,000,000	430,000,000	0	430,000,000	0	407,480,000	407,480,000	100.00
238	PASIVOS EXIGIBLES		60,000,000	0	60,000,000	0	0	0	0	0.00
23801	PAGO PASIVOS EXIGIBLES		60,000,000	0	60,000,000	0	0	0	0	0.00
2380101	PAGO DE PASIVOS EXIGIBLES VIGENCIAS ANTERIORES	TDL	60,000,000	0	60,000,000	0	0	0	0	0.00

Asesor de Presupuesto

Subdirector Financiero

Representante Legal