

AREA METROPOLITANA DE BARRANQUILLA


Nit: 00800055568

INFORME DE EJECUCION MENSUAL DE INGRESOS


Vigencia Fiscal: 2022 Mes Corte: Septiembre

Fecha: 2022/11/24

CODIGO	CONCEPTO	REC	PPTO VIGENTE	RECONOC MES	RECONOC AÑO	RECUADO MES	RECAUDO AÑO	SALDO X EJECUTAR	% EJEC
1	INGRESOS		26,103,973,306	0	0	1,117,957,366	13,404,844,041	12,699,129,265	51.35
11	INGRESOS CORRIENTES		22,752,465,259	0	0	1,115,556,821	13,363,325,089	9,389,140,170	58.73
1102	INGRESOS NO TRIBUTARIOS		22,752,465,259	0	0	1,115,556,821	13,363,325,089	9,389,140,170	58.73
110202	TASAS Y DERECHOS ADMINISTRATIVOS		4,015,177,162	0	0	163,116,394	2,004,873,140	2,010,304,022	49.93
110202102	DERECHOS DE TRÁNSITO		3,933,762,162	0	0	157,525,394	1,984,546,240	1,949,215,922	50.44
1102021020	TRANSPORTE COLECTIVO	TPC	669,262,162	0	0	31,763,029	405,912,816	263,349,346	60.65
1102021020	TRANSPORTE INDIVIDUAL	TPI	2,660,000,000	0	0	80,183,390	1,352,663,982	1,307,336,018	50.85
1102021020	FONDO DE ESTABILIZACION TARIFARIA	FET	604,500,000	0	0	45,578,975	225,969,442	378,530,558	37.38
110202103	DERECHOS DE CATASTRO		81,415,000	0	0	5,591,000	20,326,900	61,088,100	24.96
1102021030	CATASTRO	TSC	81,415,000	0	0	5,591,000	20,326,900	61,088,100	24.96
110206	TRANSFERENCIAS CORRIENTES		18,737,288,097	0	0	952,440,427	11,358,451,949	7,378,836,148	60.61
110206005	A ENTIDADES TERRITORIALES DISTINTAS DE PARTICIPACIONES Y COMPENSACIONES		18,737,288,097	0	0	952,440,427	11,358,451,949	7,378,836,148	60.61
1102060050	APORTES DE LEY 1625		16,861,078,514	0	0	952,440,427	9,523,455,759	7,337,622,755	56.48
1102060050	APORTES DE LEY 1625. VIGENCIA ACTUAL		12,050,220,604	0	0	952,440,427	6,721,746,666	5,328,473,938	55.78
1102060050	DISTRITO DE BARRANQUILLA	TDL	11,407,096,643	0	0	950,591,387	6,654,139,711	4,752,956,932	58.33
1102060050	MUNICIPIO DE SOLEDAD	TDL	59,123,961	0	0	1,849,040	34,610,635	24,513,326	58.53
1102060050	MUNICIPIO DE PUERTO COLOMBIA	TDL	254,000,000	0	0	0	0	254,000,000	0.00
1102060050	MUNICIPIO DE MALAMBO	TDL	180,000,000	0	0	0	0	180,000,000	0.00
1102060050	MUNICIPIO DE GALAPA	TDL	150,000,000	0	0	0	32,996,320	117,003,680	21.99
1102060050	APORTES DE LEY 1625. VIGENCIA ANTERIOR		4,810,857,910	0	0	0	2,801,709,093	2,009,148,817	58.23
1102060050	DISTRITO DE BARRANQUILLA VIG ANTERIOR	TDL	2,768,712,778	0	0	0	2,768,712,777	1	100.00
1102060050	MUNICIPIO DE PUERTO COLOMBIA VIG. ANTERIOR	TDL	96,152,500	0	0	0	0	96,152,500	0.00
1102060050	MUNICIPIO DE MALAMBO VIG. ANTERIOR	TDL	1,880,000,000	0	0	0	0	1,880,000,000	0.00
1102060050	MUNICIPIO DE GALAPA VIG. ANTERIOR	TDL	65,992,632	0	0	0	32,996,316	32,996,316	50.00
1102060050	APORTES METROTEL	TDM	1,876,209,583	0	0	0	1,834,996,190	41,213,393	97.80
12	RECURSOS DE CAPITAL		3,351,508,047	0	0	2,400,545	41,518,952	3,309,989,095	1.23
1205	RENDIMIENTOS FINANCIEROS		50,500,000	0	0	2,400,545	39,459,965	11,040,035	78.13
120502	DEPÓSITOS	ROF	50,500,000	0	0	2,400,545	39,459,965	11,040,035	78.13
1209	RECUPERACIÓN DE CARTERA		300,000,000	0	0	0	0	300,000,000	0.00
120902	DE OTRAS ENTIDADES DE GOBIERNO	CAR	300,000,000	0	0	0	0	300,000,000	0.00
1210	RECURSOS DEL BALANCE		3,001,008,047	0	0	0	0	3,001,008,047	0.00
121001	CANCELACION RESERVAS PRESUPUESTALES	CRP	3,001,008,047	0	0	0	0	3,001,008,047	0.00
1213	REINTEGRO Y OTROS RECURSOS NO APROPIADOS	REIN	0	0	0	0	2,058,987	-2,058,987	***


Asesor de Presupuesto

Subdirector Financiero


Representante Legal

AREA METROPOLITANA DE BARRANQUILLA

Nit: 00800055568

INFORME DE EJECUCION PRESUPUESTO DE GASTOS

Vigencia Fiscal: 2022 Mes Corte: Septiembre

Fecha: 2022/11/24

CODIGO	DESCRIPCION	REC	PPTO VIGENTE	CDP ACUMU	SALDO X EJEC	CRP ACUM	SALDO X COMPR	OBLIG ACUM	PAGO ACUM	Com/Ppt
	GASTOS TOTALES		24,353,923,306	20,239,226,396	4,114,696,910	19,137,266,609	1,101,959,787	15,720,121,480	13,090,869,036	78.57
2	GASTOS		24,353,923,306	20,239,226,396	4,114,696,910	19,137,266,609	1,101,959,787	15,720,121,480	13,090,869,036	78.57
21	FUNCIONAMIENTO		12,193,555,804	8,717,889,951	3,475,665,853	8,238,763,387	479,126,564	7,571,223,093	7,358,007,871	67.56
211	GASTOS DE PERSONAL		8,540,449,422	5,490,172,027	3,050,277,395	5,470,555,832	19,616,195	5,470,555,831	5,463,348,851	64.05
21101	PLANTA DE PERSONAL PERMANENTE		8,540,449,422	5,490,172,027	3,050,277,395	5,470,555,832	19,616,195	5,470,555,831	5,463,348,851	64.05
2110101	FACTORES CONSTITUTIVOS DE SALARIO		6,020,894,809	4,139,188,140	1,881,706,669	4,131,417,469	7,770,671	4,131,417,468	4,128,713,172	68.61
2110101001	FACTORES SALARIALES COMUNES		6,020,894,809	4,139,188,140	1,881,706,669	4,131,417,469	7,770,671	4,131,417,468	4,128,713,172	68.61
2110101001	SUELDO BÁSICO	TDL	4,257,475,178	3,119,756,740	1,137,718,438	3,119,756,740	0	3,119,756,739	3,119,756,739	73.27
2110101001	HORAS EXTRAS, DOMINICALES, FESTIVOS Y RECARGOS	TDL	6,511,997	0	6,511,997	0	0	0	0	0.00
2110101001	GASTOS DE REPRESENTACIÓN	TDL	665,814,224	522,746,949	143,067,275	522,746,949	0	522,746,949	522,746,949	78.51
2110101001	SUBSIDIO DE ALIMENTACIÓN	TDL	11,469,422	8,470,178	2,999,244	8,470,178	0	8,470,178	8,470,178	73.85
2110101001	AUXILIO DE TRANSPORTE	TDL	17,834,060	13,615,387	4,218,673	13,615,387	0	13,615,387	13,615,387	76.34
2110101001	PRIMA DE SERVICIO	TDL	221,362,623	219,937,411	1,425,212	219,937,411	0	219,937,411	219,937,411	99.35
2110101001	BONIFICACIÓN POR SERVICIOS PRESTADOS	TDL	149,819,221	118,147,807	31,671,414	118,147,807	0	118,147,807	118,147,807	78.86
2110101001	PRESTACIONES SOCIALES		690,608,084	136,513,668	554,094,416	128,742,997	7,770,671	128,742,997	126,038,701	18.64
2110101001	PRIMA DE NAVIDAD	TDL	471,011,739	17,187,703	453,824,036	17,187,703	0	17,187,703	17,187,703	3.64
2110101001	PRIMA DE VACACIONES	TDL	219,596,345	119,325,965	100,270,380	111,555,294	7,770,671	111,555,294	108,850,998	50.80
2110102	CONTRIBUCIONES INHERENTES A LA NÓMINA		2,161,110,197	1,163,397,567	997,712,630	1,163,397,567	0	1,163,397,567	1,163,397,567	53.83
2110102001	APORTES A LA SEGURIDAD SOCIAL EN PENSIONES	TDL	636,796,630	452,969,251	183,827,379	452,969,251	0	452,969,251	452,969,251	71.13
2110102002	APORTES A LA SEGURIDAD SOCIAL EN SALUD	TDL	449,494,347	323,081,094	126,413,253	323,081,094	0	323,081,094	323,081,094	71.87
2110102003	APORTES DE CESANTÍAS	TDL	522,878,222	16,573,222	506,305,000	16,573,222	0	16,573,222	16,573,222	3.16
2110102004	APORTES A CAJAS DE COMPENSACIÓN FAMILIAR	TDL	206,698,638	144,562,400	62,136,238	144,562,400	0	144,562,400	144,562,400	69.93
2110102005	APORTES GENERALES AL SISTEMA DE RIESGOS LABORALES	TDL	86,832,195	45,331,500	41,500,695	45,331,500	0	45,331,500	45,331,500	52.20
2110102006	APORTES AL ICBF	TDL	163,644,743	108,522,600	55,122,143	108,522,600	0	108,522,600	108,522,600	66.31
2110102007	APORTES AL SENA	TDL	94,765,422	72,357,500	22,407,922	72,357,500	0	72,357,500	72,357,500	76.35
2110103	REMUNERACIONES NO CONSTITUTIVAS DE FACTOR SALARIAL		358,444,416	187,586,320	170,858,096	175,740,796	11,845,524	175,740,796	171,238,112	49.02
2110103001	PRESTACIONES SOCIALES		358,444,416	187,586,320	170,858,096	175,740,796	11,845,524	175,740,796	171,238,112	49.02
2110103001	VACACIONES	TDL	331,221,284	173,068,805	158,152,479	162,189,866	10,878,939	162,189,866	158,223,566	48.96
2110103001	BONIFICACIÓN ESPECIAL DE RECREACIÓN	TDL	27,223,132	14,517,515	12,705,617	13,550,930	966,585	13,550,930	13,014,546	49.77
212	ADQUISICIÓN DE BIENES Y SERVICIOS		3,341,144,196	3,154,359,694	186,784,502	2,702,185,148	452,174,546	2,034,644,855	1,843,308,259	80.87
21202	ADQUISICIONES DIFERENTES DE ACTIVOS		3,341,144,196	3,154,359,694	186,784,502	2,702,185,148	452,174,546	2,034,644,855	1,843,308,259	80.87
2120201	MATERIALES Y SUMINISTROS		272,886,431	234,586,431	38,300,000	234,586,431	0	107,346,547	95,038,377	85.96
2120201001	MATERIALES Y SUMINISTROS	TPI	191,763,478	153,463,478	38,300,000	153,463,478	0	107,346,547	95,038,377	80.02
2120201001	MATERIALES Y SUMINISTROS	TSC	31,415,000	31,415,000	0	31,415,000	0	0	0	100.00
2120201001	MATERIALES Y SUMINISTROS	TDL	49,707,953	49,707,953	0	49,707,953	0	0	0	100.00
2120202	ADQUISICIÓN DE SERVICIOS		3,068,257,765	2,919,773,263	148,484,502	2,467,598,717	452,174,546	1,927,298,308	1,748,269,882	80.42
2120202001	CAPACITACIÓN	TDL	8,000,000	6,840,000	1,160,000	6,840,000	0	6,840,000	6,840,000	85.50
2120202001	CAPACITACIÓN	TPI	20,600,000	17,249,500	3,350,500	16,484,500	765,000	16,484,500	16,484,500	80.02
2120202002	SERVICIOS PÚBLICOS	TPC	126,821,736	126,821,736	0	85,350,316	41,471,420	85,350,316	85,228,283	67.29
2120202002	SERVICIOS PÚBLICOS	TPI	20,000,000	20,000,000	0	20,000,000	0	20,000,000	20,000,000	100.00

AREA METROPOLITANA DE BARRANQUILLA

Nit: 00800055568

INFORME DE EJECUCION PRESUPUESTO DE GASTOS

Vigencia Fiscal: 2022 Mes Corte: Septiembre

Fecha: 2022/11/24

CODIGO	DESCRIPCION	REC	PPTO VIGENTE	CDP ACUMU	SALDO X EJEC	CRP ACUM	SALDO X COMPR	OBLIG ACUM	PAGO ACUM	Com/Ppt
2120202003	SEGUROS	TPI	134,421,522	123,479,634	10,941,888	3,479,634	120,000,000	3,479,634	3,479,634	2.58
2120202004	MANTENIMIENTO GENERAL	TPI	44,500,000	39,838,235	4,661,765	34,838,235	5,000,000	9,861,104	8,596,412	78.28
2120202005	CAFETERIA Y RESTAURANTE	TPI	31,925,766	31,925,766	0	3,925,766	28,000,000	3,923,839	3,923,839	12.29
2120202006	ARRENDAMIENTO		903,172,230	897,077,268	6,094,962	769,640,268	127,437,000	630,343,035	502,163,636	85.21
2120202006	INMUEBLE	TDL	448,810,000	448,810,000	0	448,810,000	0	448,810,000	343,443,236	100.00
2120202006	INMUEBLE	TPC	230,330,426	230,135,464	194,962	192,830,268	37,305,196	79,074,035	56,261,400	83.71
2120202006	INMUEBLE	TPI	90,131,804	90,131,804	0	0	90,131,804	0	0	0.00
2120202006	VEHICULO	TDL	0	0	0	0	0	0	0	0.00
2120202006	VEHICULO	TPC	133,900,000	128,000,000	5,900,000	128,000,000	0	102,459,000	102,459,000	95.59
2120202006	VEHICULO	TPI	0	0	0	0	0	0	0	0.00
2120202007	GASTOS FINANCIEROS, COMISIONES BANCARIA Y FIDUCIARIAS	TPI	275,010,000	275,000,000	10,000	275,000,000	0	160,601,821	160,601,821	99.99
2120202008	SERVICIOS PRESTADOS A LAS EMPRESAS Y SERVICIOS DE PRODUCCION	TPC	8,210,000	5,600,000	2,610,000	5,600,000	0	5,600,000	5,600,000	68.20
2120202008	SERVICIOS PRESTADOS A LAS EMPRESAS Y SERVICIOS DE PRODUCCION	FET	154,500,000	152,408,824	2,091,376	143,536,186	8,872,438	69,486,124	57,786,124	92.90
2120202008	SERVICIOS PRESTADOS A LAS EMPRESAS Y SERVICIOS DE PRODUCCION	TDL	465,766,720	465,766,720	0	449,799,044	15,967,676	377,377,302	372,449,998	96.57
2120202008	SERVICIOS PRESTADOS A LAS EMPRESAS Y SERVICIOS DE PRODUCCION	TPI	44,609,061	34,209,408	10,399,653	12,000,000	22,209,408	0	0	26.90
2120202009	SISTEMATIZACION	FET	100,000,000	88,668,000	11,332,000	67,668,000	21,000,000	11,500,000	11,500,000	67.66
2120202009	SISTEMATIZACION	TDL	282,022,779	282,022,779	0	274,022,779	8,000,000	230,175,324	199,050,326	97.16
2120202010	VIATICOS DE LOS FUNCIONARIOS EN COMISION	TDL	65,250,000	47,905,218	17,344,782	46,314,335	1,590,883	45,032,872	43,322,872	70.97
2120202010	VIATICOS DE LOS FUNCIONARIOS EN COMISION	FET	10,000,000	7,708,983	2,291,017	7,546,983	162,000	7,546,983	7,546,983	75.46
2120202011	BIENESTAR SOCIAL, ESTIMULOS, SEGURIDAD Y SALUD EN EL TRABAJO PARA LA PRODUCTIVIDAD LABORAL	FET	0	0	0	0	0	0	0	0.00
2120202011	BIENESTAR SOCIAL, ESTIMULOS, SEGURIDAD Y SALUD EN EL TRABAJO PARA LA PRODUCTIVIDAD LABORAL	TDL	114,200,000	94,400,000	19,800,000	53,400,000	41,000,000	53,400,000	53,400,000	46.76
2120202011	BIENESTAR SOCIAL, ESTIMULOS, SEGURIDAD Y SALUD EN EL TRABAJO PARA LA PRODUCTIVIDAD LABORAL	TPI	0	0	0	0	0	0	0	0.00
2120202012	COMUNICACION Y TRANSPORTE	TDL	44,728,676	44,728,676	0	44,728,676	0	44,727,085	44,727,085	100.00
2120202013	COMBUSTIBLES Y LUBRICANTES	TDL	2,600,000	2,600,000	0	2,600,000	0	745,616	745,616	100.00
2120202013	COMBUSTIBLES Y LUBRICANTES	TPI	0	0	0	0	0	0	0	0.00
2120202014	SERVICIOS DE TELECOMUNICACIONES	TDL	124,200,000	124,200,000	0	118,467,251	5,732,749	118,467,251	118,467,251	95.38
2120202014	SERVICIOS DE TELECOMUNICACIONES	TPC	20,000,000	20,000,000	0	15,034,028	4,965,972	15,034,028	15,034,028	75.17
2120202014	SERVICIOS DE TELECOMUNICACIONES	TPI	56,396,559	0	56,396,559	0	0	0	0	0.00
2120202015	OTROS GASTOS DE ADQUISICION DE SERVICIOS	TPI	11,322,716	11,322,716	0	11,322,716	0	11,321,474	11,321,474	100.00
213	TRANSFERENCIAS CORRIENTES		200,718,648	0	200,718,648	0	0	0	0	0.00
21305	A ENTIDADES DEL GOBIERNO		22,991,825	0	22,991,825	0	0	0	0	0.00
2130508	A ESQUEMAS ASOCIATIVOS		22,991,825	0	22,991,825	0	0	0	0	0.00
2130508001	APORTES ASOCIACION AREAS METROPOLITANAS	TDL	22,991,825	0	22,991,825	0	0	0	0	0.00

AREA METROPOLITANA DE BARRANQUILLA

Nit: 00800055568

INFORME DE EJECUCION PRESUPUESTO DE GASTOS

Vigencia Fiscal: 2022 Mes Corte: Septiembre

Fecha: 2022/11/24

CODIGO	DESCRIPCION	REC	PPTO VIGENTE	CDP ACUMU	SALDO X EJEC	CRP ACUM	SALDO X COMPR	OBLIG ACUM	PAGO ACUM	Com/Ppt
2130508001	APORTES ASOCIACION AREAS METROPOLITANAS	FET	0	0	0	0	0	0	0	0.00
21313	SENTENCIAS Y CONCILIACIONES		177,726,823	0	177,726,823	0	0	0	0	0.00
2131301	FALLOS NACIONALES		177,726,823	0	177,726,823	0	0	0	0	0.00
2131301002	CONCILIACIONES	TDL	159,712,980	0	159,712,980	0	0	0	0	0.00
2131301002	CONCILIACIONES	TPI	18,013,843	0	18,013,843	0	0	0	0	0.00
218	GASTOS POR TRIBUTOS, TASAS, CONTRIBUCIONES, MULTAS, SANCIONES E INTERESES DE MORA		85,319,478	73,358,230	11,961,248	66,022,407	7,335,823	66,022,407	51,350,761	77.38
21801	IMPUESTOS		2,807,999	0	2,807,999	0	0	0	0	0.00
2180101	IMPUESTO SOBRE VEHÍCULOS AUTOMOTORES	TDL	2,807,999	0	2,807,999	0	0	0	0	0.00
21804	CONTRIBUCIONES		80,511,479	73,358,230	7,153,249	66,022,407	7,335,823	66,022,407	51,350,761	82.00
2180401	CUOTA DE FISCALIZACIÓN Y AUDITAJE	FET	40,000,000	36,679,115	3,320,885	29,343,292	7,335,823	29,343,292	14,671,646	73.35
2180401	CUOTA DE FISCALIZACIÓN Y AUDITAJE	TDL	40,511,479	36,679,115	3,832,364	36,679,115	0	36,679,115	36,679,115	90.54
21805	MULTAS, SANCIONES E INTERESES DE MORA		2,000,000	0	2,000,000	0	0	0	0	0.00
2180501	MULTAS Y SANCIONES	TDL	2,000,000	0	2,000,000	0	0	0	0	0.00
219	OTROS GASTOS DE FUNCIONAMIENTO		25,924,060	0	25,924,060	0	0	0	0	0.00
21901	PASIVOS EXIGIBLES		25,924,060	0	25,924,060	0	0	0	0	0.00
2190101	PAGO PASIVOS EXIGIBLES RP 199, RP 799, RP 942	CRP	25,924,060	0	25,924,060	0	0	0	0	0.00
22	SERVICIO DE LA DEUDA PÚBLICA		554,000,000	554,000,000	0	554,000,000	0	468,372,250	468,372,250	100.00
222	SERVICIO DE LA DEUDA INTERNA		554,000,000	554,000,000	0	554,000,000	0	468,372,250	468,372,250	100.00
22201	PRINCIPAL		250,000,000	250,000,000	0	250,000,000	0	250,000,000	250,000,000	100.00
2220102	PRÉSTAMOS		250,000,000	250,000,000	0	250,000,000	0	250,000,000	250,000,000	100.00
2220102002	ENTIDADES FINANCIERAS		250,000,000	250,000,000	0	250,000,000	0	250,000,000	250,000,000	100.00
2220102002	BANCA COMERCIAL		250,000,000	250,000,000	0	250,000,000	0	250,000,000	250,000,000	100.00
2220102002	BANCA COMERCIAL	TDM	250,000,000	250,000,000	0	250,000,000	0	218,372,250	218,372,250	100.00
22202	INTERESES		304,000,000	304,000,000	0	304,000,000	0	218,372,250	218,372,250	100.00
2220201	TÍTULOS DE DEUDA		304,000,000	304,000,000	0	304,000,000	0	19,602,500	19,602,500	100.00
2220201001	TÍTULOS VALORES	FET	50,000,000	50,000,000	0	50,000,000	0	36,056,000	36,056,000	100.00
2220201001	TÍTULOS VALORES	TDL	74,000,000	74,000,000	0	74,000,000	0	162,713,750	162,713,750	100.00
2220201001	TÍTULOS VALORES	TDM	180,000,000	180,000,000	0	180,000,000	0	7,680,526,137	5,264,488,915	89.12
23	GASTOS DE INVERSIÓN		11,606,367,502	10,967,336,445	639,031,057	10,344,503,222	622,833,223	2,800,447,316	730,686,566	99.97
231	GESTIÓN AMBIENTAL		3,190,405,599	3,189,731,612	673,987	3,189,731,612	0	2,800,447,316	730,686,566	99.97
23101	AGUA POTABLE Y SANEAMIENTO BÁSICO		3,190,405,599	3,189,731,612	673,987	3,189,731,612	0	2,000,000,000	730,686,566	100.00
2310101	MEJORAMIENTO DE ACUEDUCTO Y ALCANTARILLADO	TDL	2,000,000,000	2,000,000,000	0	2,000,000,000	0	800,447,316	0	100.00
2310101	MEJORAMIENTO DE ACUEDUCTO Y ALCANTARILLADO	TDM	1,189,731,612	1,189,731,612	0	1,189,731,612	0	0	0	0.00
2310109	PAGO PASIVOS EXIGIBLES RP 213	CRP	673,987	0	673,987	0	0	4,487,892,155	4,141,615,683	84.51
233	GESTIÓN INSTITUCIONAL		7,757,086,903	7,178,729,833	578,357,070	6,555,896,610	622,833,223	4,106,955,828	3,760,679,356	83.28
23301	FORTALECIMIENTO INSTITUCIONAL		7,173,864,679	6,597,338,504	576,526,175	5,974,505,281	622,833,223	4,500,000	1,500,000	65.33
2330101	ESTUDIOS, ASESORÍAS Y CONSULTORÍAS	ROF	50,500,000	43,888,009	6,611,991	32,993,009	10,895,000	250,200,000	245,700,000	100.00
2330101	ESTUDIOS, ASESORÍAS Y CONSULTORÍAS	TDM	256,477,971	256,477,971	0	256,477,971	0	97,223,840	92,223,840	92.03
2330101	ESTUDIOS, ASESORÍAS Y CONSULTORÍAS	TPI	425,335,570	391,445,869	33,889,701	391,445,869	0	0	0	0.00

AREA METROPOLITANA DE BARRANQUILLA


Nit: 00800055568

INFORME DE EJECUCION PRESUPUESTO DE GASTOS


Vigencia Fiscal: 2022 Mes Corte: Septiembre

Fecha: 2022/11/24

CODIGO	DESCRIPCION	REC	PPTO VIGENTE	CDP ACUMU	SALDO X EJEC	CRP ACUM	SALDO X COMPR	OBLIG ACUM	PAGO ACUM	Com/Ppt
2330101	ESTUDIOS, ASESORÍAS Y CONSULTORÍAS	CAR	300,000,000	300,000,000	0	300,000,000	0	294,000,000	289,500,000	100.00
2330101	ESTUDIOS, ASESORÍAS Y CONSULTORÍAS	CRP	1,000,000,000	707,213,850	292,786,150	206,250,000	500,963,850	0	0	20.62
2330101	ESTUDIOS, ASESORÍAS Y CONSULTORÍAS	FET	250,000,000	250,000,000	0	250,000,000	0	244,623,117	199,685,931	100.00
2330101	ESTUDIOS, ASESORÍAS Y CONSULTORÍAS	TDL	3,712,374,541	3,710,996,208	1,378,333	3,600,021,835	110,974,373	2,519,709,271	2,237,919,985	96.97
2330101	ESTUDIOS, ASESORÍAS Y CONSULTORÍAS	TPC	2,000,000	0	2,000,000	0	0	0	0	0.00
2330101	ESTUDIOS, ASESORÍAS Y CONSULTORÍAS	TSC	50,000,000	0	50,000,000	0	0	0	0	0.00
2330102	PLAN MARKETING METROPOLITANO	TPI	196,500,000	196,500,000	0	196,500,000	0	146,400,000	143,850,000	100.00
2330102	PLAN MARKETING METROPOLITANO	TPC	25,000,000	0	25,000,000	0	0	0	0	0.00
2330103	SISTEMA DE GESTIÓN DE CALIDAD	TPI	0	0	0	0	0	0	0	0.00
2330104	DEFENSA INTERESE JUDICIALES AMB	TDL	309,309,700	309,309,700	0	309,309,700	0	279,559,700	279,559,700	100.00
2330105	ACTUALIZACIÓN TECNOLÓGICA (SOFTWARE Y HARDWARE)	TPI	283,467,297	283,467,297	0	283,467,297	0	238,447,820	238,447,820	100.00
2330105	ACTUALIZACIÓN TECNOLÓGICA (SOFTWARE Y HARDWARE)	TDL	88,539,600	88,539,600	0	88,539,600	0	32,292,080	32,292,080	100.00
2330109	PAGO PASIVOS EXIGIBLES RP 305, RP 660, RP 800, RP 810	CRP	224,360,000	59,500,000	164,860,000	59,500,000	0	0	0	26.51
23302	MODERNIZACIÓN		583,222,224	581,391,329	1,830,895	581,391,329	0	380,936,327	380,936,327	99.68
2330201	ADQUISICIÓN DE SISTEMA DE INFORMACIÓN Y PLATAFORMAS TECNOLÓGICAS	TDL	583,222,224	581,391,329	1,830,895	581,391,329	0	380,936,327	380,936,327	99.68
236	GESTIÓN DE MOVILIDAD METROPOLITANA		598,875,000	598,875,000	0	598,875,000	0	392,186,666	392,186,666	100.00
23601	AUTORIDAD DE TRANSPORTE PÚBLICO		598,875,000	598,875,000	0	598,875,000	0	392,186,666	392,186,666	100.00
2360101	RED INTEGRAL DE TRANSPORTE MASIVO	TDL	48,875,000	48,875,000	0	48,875,000	0	0	0	100.00
2360101	RED INTEGRAL DE TRANSPORTE MASIVO	TPC	120,000,000	120,000,000	0	120,000,000	0	0	0	100.00
2360101	RED INTEGRAL DE TRANSPORTE MASIVO	TPI	430,000,000	430,000,000	0	430,000,000	0	392,186,666	392,186,666	100.00
238	PASIVOS EXIGIBLES		60,000,000	0	60,000,000	0	0	0	0	0.00
23801	PAGO PASIVOS EXIGIBLES		60,000,000	0	60,000,000	0	0	0	0	0.00
2380101	PAGO DE PASIVOS EXIGIBLES VIGENCIAS ANTERIORES	TDL	60,000,000	0	60,000,000	0	0	0	0	0.00


Asesor de Presupuesto


Subdirector Financiero


Representante Legal