

**AREA METROPOLITANA DE BARRANQUILLA**


Nit: 00800055568


**INFORME DE EJECUCION MENSUAL DE INGRESOS**

Fecha: 2023/07/27

Vigencia Fiscal: 2023 Mes Corte: Mayo

CODIGO	CONCEPTO	REC	PPTO VIGENTE	RECONOC MES	RECONOC AÑO	RECUADO MES	RECAUDO AÑO	SALDO X EJECUTAR	% EJEC
1	INGRESOS		30,757,687,512	0	0	1,260,275,629	8,122,176,753	22,635,510,759	26.40
11	INGRESOS CORRIENTES		30,636,203,207	0	0	1,258,230,899	8,110,706,160	22,525,497,047	26.47
1102	INGRESOS NO TRIBUTARIOS		30,636,203,207	0	0	1,258,230,899	8,110,706,160	22,525,497,047	26.47
110202	TASAS Y DERECHOS ADMINISTRATIVOS		4,467,300,863	0	0	187,779,957	1,160,394,347	3,306,906,516	25.97
110202102	DERECHOS DE TRÁNSITO		4,434,786,338	0	0	186,607,957	1,152,218,347	3,282,567,991	25.98
1102021020	TRANSPORTE COLECTIVO	TPC	877,186,338	0	0	41,979,272	361,128,270	516,058,068	41.16
1102021020	TRANSPORTE INDIVIDUAL	TPI	2,553,100,000	0	0	77,837,144	519,936,166	2,033,163,834	20.36
1102021020	FONDO DE ESTABILIZACION TARIFARIA	FET	1,004,500,000	0	0	66,791,541	271,153,911	733,346,089	26.99
110202103	DERECHOS DE CATASTRO		32,514,525	0	0	1,172,000	8,176,000	24,338,525	25.14
1102021030	CATASTRO	TSC	32,514,525	0	0	1,172,000	8,176,000	24,338,525	25.14
110203	MULTAS, SANCIONES E INTERESES DE MORA		598,560,000	0	0	0	0	598,560,000	0.00
110203001	MULTAS Y SANCIONES		598,560,000	0	0	0	0	598,560,000	0.00
1102030010	MULTAS DE TRÁNSITO Y TRANSPORTE		598,560,000	0	0	0	0	598,560,000	0.00
1102030010	MULTAS DE TRANSPORTE	TPC	598,560,000	0	0	0	0	598,560,000	0.00
110205	VENTAS DE BIENES Y SERVICIOS		6,276,502,000	0	0	0	0	6,276,502,000	0.00
110205001	VENTAS DE ESTABLECIMIENTOS DE MERCADO		6,276,502,000	0	0	0	0	6,276,502,000	0.00
1102050010	PRESTACION DE SERVICIOS - MUNICIPIO DE SINCELEJO	VBS	6,276,502,000	0	0	0	0	6,276,502,000	0.00
110206	TRANSFERENCIAS CORRIENTES		19,293,840,344	0	0	1,070,450,942	6,950,311,813	12,343,528,531	36.02
110206005	A ENTIDADES TERRITORIALES DISTINTAS DE PARTICIPACIONES Y COMPENSACIONES		19,293,840,344	0	0	1,070,450,942	6,950,311,813	12,343,528,531	36.02
1102060050	APORTES DE LEY 1625		17,417,630,761	0	0	1,070,450,942	5,006,018,758	12,411,612,003	28.74
1102060050	APORTES DE LEY 1625. VIGENCIA ACTUAL		14,000,043,058	0	0	1,070,450,942	5,006,018,758	8,994,024,300	35.75
1102060050	APORTES DE LEY 1625. VIGENCIA ANTERIOR		3,417,587,703	0	0	0	0	3,417,587,703	0.00
1102060050	APORTES METROTEL	TDM	1,876,209,583	0	0	0	1,944,293,055	-68,083,472	103.62
110206006	OTRAS UNIDADES DE GOBIERNO		0	0	0	0	0	0	0.00
1102060060	APORTES DEL AREA METROPOLITANA DE BUCARAMANGA CONV INTERADMTIVO 000577 DE 2023	OUG	0	0	0	0	0	0	0.00
1102060060	APORTES DE LA CORPORACIÓN AUTÓNOMA REGIONAL DEL RÍO GRANDE DE LA MAGDALENA	OUG	0	0	0	0	0	0	0.00
12	RECURSOS DE CAPITAL		121,484,305	0	0	2,044,730	11,470,593	110,013,712	9.44
1205	RENDIMIENTOS FINANCIEROS		52,267,500	0	0	2,044,730	11,470,593	40,796,907	21.94
120502	DEPÓSITOS	ROF	52,267,500	0	0	2,044,730	11,470,593	40,796,907	21.94
1213	REINTEGRO Y OTROS RECURSOS NO APROPIADOS	REIN	69,216,805	0	0	0	0	69,216,805	0.00

  
Asesor de Presupuesto

  
Subdirector Financiero

  
Representante Legal

**AREA METROPOLITANA DE BARRANQUILLA**

Nit: 00800055568

**INFORME DE EJECUCION PRESUPUESTO DE GASTOS**

Vigencia Fiscal: 2023 Mes Corte: Mayo

Fecha: 2023/07/27

CODIGO	DESCRIPCION	REC	PPTO VIGENTE	CDP ACUMU	SALDO X EJEC	CRP ACUM	SALDO X COMPR	OBLIG ACUM	PAGO ACUM	Com/Ppt
	<b>GASTOS TOTALES</b>		30,757,687,512	12,879,895,936	17,877,791,576	11,396,392,882	1,483,503,054	6,007,716,369	5,470,864,836	37.05
2	GASTOS		30,757,687,512	12,879,895,936	17,877,791,576	11,396,392,882	1,483,503,054	6,007,716,369	5,470,864,836	37.05
21	FUNCIONAMIENTO		13,648,794,860	5,767,021,299	7,881,773,561	5,057,592,995	709,428,304	3,610,044,911	3,375,337,053	37.05
211	GASTOS DE PERSONAL		10,047,178,642	2,904,932,432	7,142,246,210	2,888,025,959	16,906,473	2,673,590,565	2,662,701,388	28.74
21101	PLANTA DE PERSONAL PERMANENTE		10,047,178,642	2,904,932,432	7,142,246,210	2,888,025,959	16,906,473	2,673,590,565	2,662,701,388	28.74
2110101	FACTORES CONSTITUTIVOS DE SALARIO		7,081,303,678	2,287,856,832	4,793,446,846	2,276,645,700	11,211,132	2,067,793,570	2,063,851,254	32.15
2110101001	FACTORES SALARIALES COMUNES		7,081,303,678	2,287,856,832	4,793,446,846	2,276,645,700	11,211,132	2,067,793,570	2,063,851,254	32.15
2110101001	SUELDO BÁSICO	TDL	4,981,245,958	1,722,548,478	3,258,697,480	1,722,548,478	0	1,722,548,478	1,722,548,478	34.58
2110101001	HORAS EXTRAS, DOMINICALES, FESTIVOS Y RECARGOS	TDL	7,619,036	0	7,619,036	0	0	0	0	0.00
2110101001	GASTOS DE REPRESENTACIÓN	TDL	815,485,240	255,856,836	559,628,404	255,856,836	0	255,856,836	255,856,836	31.37
2110101001	SUBSIDIO DE ALIMENTACIÓN	TDL	13,419,224	4,849,935	8,569,289	4,849,935	0	4,849,935	4,849,935	36.14
2110101001	AUXILIO DE TRANSPORTE	TDL	21,240,003	9,373,734	11,866,269	9,373,734	0	9,373,734	9,373,734	44.13
2110101001	PRIMA DE SERVICIO	TDL	258,994,269	212,496,564	46,497,705	208,031,121	4,465,443	2,296,324	2,296,324	80.32
2110101001	BONIFICACIÓN POR SERVICIOS PRESTADOS	TDL	175,288,489	41,361,259	133,927,230	40,629,518	731,741	40,629,518	40,629,518	23.17
2110101001	PRESTACIONES SOCIALES		808,011,459	41,370,026	766,641,433	35,356,078	6,013,948	32,238,745	28,296,429	4.37
2110101001	PRIMA DE NAVIDAD	TDL	551,083,735	4,997,239	546,086,496	103,950	4,893,289	103,950	103,950	0.01
2110101001	PRIMA DE VACACIONES	TDL	256,927,724	36,372,787	220,554,937	35,252,128	1,120,659	32,134,795	28,192,479	13.72
2110102	CONTRIBUCIONES INHERENTES A LA NÓMINA		2,546,494,997	562,228,426	1,984,266,571	557,793,123	4,435,303	557,793,123	557,793,123	21.90
2110102001	APORTES A LA SEGURIDAD SOCIAL EN PENSIONES	TDL	379,694,755	211,864,661	167,830,094	211,864,661	0	211,864,661	211,864,661	55.79
2110102001	APORTES A LA SEGURIDAD SOCIAL EN PENSIONES	TPI	409,655,570	0	409,655,570	0	0	0	0	0.00
2110102002	APORTES A LA SEGURIDAD SOCIAL EN SALUD	TDL	562,374,445	150,682,459	411,691,986	150,682,459	0	150,682,459	150,682,459	26.79
2110102003	APORTES DE CESANTÍAS	TDL	522,878,222	18,474,606	504,403,616	14,039,303	4,435,303	14,039,303	14,039,303	2.68
2110102004	APORTES A CAJAS DE COMPENSACIÓN FAMILIAR	TDL	252,474,924	67,947,000	184,527,924	67,947,000	0	67,947,000	67,947,000	26.91
2110102005	APORTES GENERALES AL SISTEMA DE RIESGOS LABORALES	TDL	101,593,668	28,315,500	73,278,168	28,315,500	0	28,315,500	28,315,500	27.87
2110102006	APORTES AL ICBF	TDL	191,464,349	50,963,500	140,500,849	50,963,500	0	50,963,500	50,963,500	26.61
2110102007	APORTES AL SENA	TDL	126,359,064	33,980,700	92,378,364	33,980,700	0	33,980,700	33,980,700	26.89
2110103	REMUNERACIONES NO CONSTITUTIVAS DE FACTOR SALARIAL		419,379,967	54,847,174	364,532,793	53,587,136	1,260,038	48,003,872	41,057,011	12.77
2110103001	PRESTACIONES SOCIALES		419,379,967	54,847,174	364,532,793	53,587,136	1,260,038	48,003,872	41,057,011	12.77
2110103001	VACACIONES	TDL	387,528,903	50,342,434	337,186,469	49,221,775	1,120,659	44,026,221	37,639,155	12.70
2110103001	BONIFICACIÓN ESPECIAL DE RECREACIÓN	TDL	31,851,064	4,504,740	27,346,324	4,365,361	139,379	3,977,651	3,417,856	13.70
212	ADQUISICIÓN DE BIENES Y SERVICIOS		3,350,146,262	2,680,629,012	669,517,250	2,017,305,625	663,323,387	870,477,901	670,017,976	60.21
21202	ADQUISICIONES DIFERENTES DE ACTIVOS		3,350,146,262	2,680,629,012	669,517,250	2,017,305,625	663,323,387	870,477,901	670,017,976	60.21
2120201	MATERIALES Y SUMINISTROS		250,530,753	250,429,786	100,967	92,989,786	157,440,000	26,250,483	745,356	37.11
2120201001	MATERIALES Y SUMINISTROS	TDL	250,530,753	250,429,786	100,967	92,989,786	157,440,000	26,250,483	745,356	37.11
2120202	ADQUISICIÓN DE SERVICIOS		3,099,615,509	2,430,199,226	669,416,283	1,924,315,839	505,883,387	844,227,418	669,272,620	62.08
2120202001	CAPACITACIÓN	TDL	30,030,000	12,356,800	17,673,200	10,261,800	2,095,000	10,261,800	0	34.17
2120202002	SERVICIOS PUBLICOS	TDL	154,162,823	150,000,000	4,162,823	67,960,967	82,039,033	67,960,967	67,960,967	44.08
2120202003	SEGUROS	TDL	141,142,598	0	141,142,598	0	0	0	0	0.00
2120202004	MANTENIMIENTO GENERAL	TDL	46,725,000	46,708,823	16,177	6,908,823	39,800,000	1,105,950	1,105,950	14.78



**AREA METROPOLITANA DE BARRANQUILLA**

Nit: 00800055568

**INFORME DE EJECUCION PRESUPUESTO DE GASTOS**

Fecha: 2023/07/27

Vigencia Fiscal: 2023 Mes Corte: Mayo

CODIGO	DESCRIPCION	REC	PPTO VIGENTE	CDP ACUMU	SALDO X EJEC	CRP ACUM	SALDO X COMPR	OBLIG ACUM	PAGO ACUM	Com/Ppt
2120202005	CAFETERÍA Y RESTAURANTE	TDL	33,522,054	33,466,290	55,764	3,966,290	29,500,000	1,931,538	1,931,538	11.83
2120202006	ARRENDAMIENTO		965,798,480	909,999,913	55,798,567	818,599,913	91,400,000	293,749,742	143,814,709	84.75
2120202006	INMUEBLE	TDL	825,203,480	769,999,913	55,203,567	769,999,913	0	261,399,420	130,699,710	93.31
2120202006	VEHÍCULO	TDL	140,595,000	140,000,000	595,000	48,600,000	91,400,000	32,350,322	13,114,999	34.56
2120202007	GASTOS FINANCIEROS, COMISIONES BANCARIA Y FIDUCIARIAS	TPI	288,760,500	288,760,500	0	288,760,500	0	84,118,856	84,118,856	100.00
2120202008	SERVICIOS PRESTADOS A LAS EMPRESAS Y SERVICIOS DE PRODUCCIÓN	TDL	163,500,000	163,500,000	0	82,600,000	80,900,000	35,500,000	33,000,000	50.51
2120202008	SERVICIOS PRESTADOS A LAS EMPRESAS Y SERVICIOS DE PRODUCCIÓN	TDM	0	0	0	0	0	0	0	0.00
2120202008	SERVICIOS PRESTADOS A LAS EMPRESAS Y SERVICIOS DE PRODUCCIÓN	TPC	60,000,000	12,500,000	47,500,000	0	12,500,000	0	0	0.00
2120202008	SERVICIOS PRESTADOS A LAS EMPRESAS Y SERVICIOS DE PRODUCCIÓN	TPI	326,000,000	300,563,335	25,436,665	234,630,170	65,933,165	123,613,682	115,892,693	71.97
2120202009	SISTEMATIZACIÓN	TDL	333,962,759	203,110,000	130,852,759	193,282,794	9,827,206	44,601,787	40,064,811	57.87
2120202009	SISTEMATIZACIÓN	TPI	67,161,159	49,500,000	17,661,159	45,100,000	4,400,000	45,100,000	45,100,000	67.15
2120202010	VIÁTICOS DE LOS FUNCIONARIOS EN COMISIÓN	TDL	69,012,500	18,113,096	50,899,404	16,279,118	1,833,978	16,279,118	16,279,118	23.58
2120202011	BIENESTAR SOCIAL, ESTÍMULOS, SEGURIDAD Y SALUD EN EL TRABAJO PARA LA PRODUCTIVIDAD LABORAL	TDL	119,910,000	46,550,000	73,360,000	8,550,000	38,000,000	8,550,000	8,550,000	7.13
2120202012	COMUNICACIÓN Y TRANSPORTE	TDL	47,412,397	5,181,617	42,230,780	5,181,617	0	1,145,100	1,145,100	10.92
2120202013	COMBUSTIBLES Y LUBRICANTES	TDL	30,000,000	28,000,000	2,000,000	28,000,000	0	6,065,081	6,065,081	93.33
2120202014	SERVICIOS DE TELECOMUNICACIONES	TDL	210,626,387	150,000,000	60,626,387	102,344,995	47,655,005	102,344,995	102,344,995	48.59
2120202015	OTROS GASTOS DE ADQUISICIÓN DE SERVICIOS	TDL	11,888,852	11,888,852	0	11,888,852	0	1,898,802	1,898,802	100.00
213	TRANSFERENCIAS CORRIENTES		156,078,350	86,284,966	69,793,384	86,284,966	0	0	0	55.28
21305	A ENTIDADES DEL GOBIERNO		29,000,000	0	29,000,000	0	0	0	0	0.00
2130508	A ESQUEMAS ASOCIATIVOS		29,000,000	0	29,000,000	0	0	0	0	0.00
2130508001	APORTES ASOCIACION AREAS METROPOLITANAS	FET	5,115,289	0	5,115,289	0	0	0	0	0.00
2130508001	APORTES ASOCIACIÓN AREAS METROPOLITANAS	TDL	23,884,711	0	23,884,711	0	0	0	0	0.00
21313	SENTENCIAS Y CONCILIACIONES		127,078,350	86,284,966	40,793,384	86,284,966	0	0	0	67.89
2131301	FALLOS NACIONALES		127,078,350	86,284,966	40,793,384	86,284,966	0	0	0	67.89
2131301002	CONCILIACIONES	TDL	87,078,350	86,284,966	793,384	86,284,966	0	0	0	99.08
2131301002	CONCILIACIONES	TPI	40,000,000	0	40,000,000	0	0	0	0	0.00
218	GASTOS POR TRIBUTOS, TASAS, CONTRIBUCIONES, MULTAS, SANCIONES E INTERESES DE MORA		95,391,606	95,174,889	216,717	65,976,445	29,198,444	65,976,445	42,617,689	69.16
21804	CONTRIBUCIONES		58,396,889	58,396,889	0	29,198,445	29,198,444	29,198,445	5,839,689	50.00
2180401	CUOTA DE FISCALIZACIÓN Y AUDITAJE	TDL	58,396,889	58,396,889	0	29,198,445	29,198,444	29,198,445	5,839,689	50.00
21805	MULTAS, SANCIONES E INTERESES DE MORA		36,994,717	36,778,000	216,717	36,778,000	0	36,778,000	36,778,000	99.41
2180501	MULTAS Y SANCIONES	TDL	4,994,717	4,778,000	216,717	4,778,000	0	4,778,000	4,778,000	95.66
2180501	MULTAS Y SANCIONES	TPI	32,000,000	32,000,000	0	32,000,000	0	32,000,000	32,000,000	100.00
22	SERVICIO DE LA DEUDA PÚBLICA		1,600,000,000	1,600,000,000	0	1,600,000,000	0	401,222,500	401,222,500	100.00
222	SERVICIO DE LA DEUDA INTERNA		1,600,000,000	1,600,000,000	0	1,600,000,000	0	401,222,500	401,222,500	100.00

**AREA METROPOLITANA DE BARRANQUILLA**

Nit: 00800055568

**INFORME DE EJECUCION PRESUPUESTO DE GASTOS**

Fecha: 2023/07/27

Vigencia Fiscal: 2023 Mes Corte: Mayo

CODIGO	DESCRIPCION	REC	PPTO VIGENTE	CDP ACUMU	SALDO X EJEC	CRP ACUM	SALDO X COMPR	OBLIG ACUM	PAGO ACUM	Com/Ppt
22201	PRINCIPAL		1,100,000,000	1,100,000,000	0	1,100,000,000	0	401,222,500	401,222,500	100.00
2220102	PRÉSTAMOS		1,100,000,000	1,100,000,000	0	1,100,000,000	0	401,222,500	401,222,500	100.00
2220102002	ENTIDADES FINANCIERAS		1,100,000,000	1,100,000,000	0	1,100,000,000	0	401,222,500	401,222,500	100.00
2220102002	BANCA COMERCIAL		1,100,000,000	1,100,000,000	0	1,100,000,000	0	401,222,500	401,222,500	100.00
2220102002	BANCA COMERCIAL	TDM	1,100,000,000	1,100,000,000	0	1,100,000,000	0	401,222,500	401,222,500	100.00
22202	INTERESES		500,000,000	500,000,000	0	500,000,000	0	0	0	100.00
2220201	TÍTULOS DE DEUDA		500,000,000	500,000,000	0	500,000,000	0	0	0	100.00
2220201001	TÍTULOS VALORES	TDM	500,000,000	500,000,000	0	500,000,000	0	0	0	100.00
23	GASTOS DE INVERSIÓN		15,508,892,652	5,512,874,637	9,996,018,015	4,738,799,887	774,074,750	1,996,448,958	1,694,305,283	30.55
233	GESTIÓN INSTITUCIONAL		4,754,405,928	4,640,674,637	113,731,291	4,068,599,887	572,074,750	1,584,498,958	1,324,305,283	85.57
23301	FORTALECIMIENTO INSTITUCIONAL		4,104,405,928	3,990,674,637	113,731,291	3,418,599,887	572,074,750	1,493,769,958	1,233,576,283	83.29
2330101	ESTUDIOS, ASESORÍAS Y CONSULTORÍAS	FET	999,384,711	998,539,645	845,066	965,539,645	33,000,000	692,387,345	653,981,033	96.61
2330101	ESTUDIOS ASESORIAS Y CONSULTORIAS	OUG	0	0	0	0	0	0	0	0.00
2330101	ESTUDIOS, ASESORÍAS Y CONSULTORÍAS	TDL	900,000,000	897,889,500	2,110,500	416,814,750	481,074,750	13,700,000	5,000,000	46.31
2330101	ESTUDIOS, ASESORÍAS Y CONSULTORÍAS	TDM	166,209,583	166,209,583	0	166,209,583	0	14,000,000	14,000,000	100.00
2330101	ESTUDIOS, ASESORÍAS Y CONSULTORÍAS	TPC	739,408,738	739,408,738	0	681,408,738	58,000,000	165,676,688	117,750,000	92.15
2330101	ESTUDIOS, ASESORÍAS Y CONSULTORÍAS	TPI	580,283,271	580,283,271	0	580,283,271	0	366,199,625	274,851,750	100.00
2330101	ESTUDIOS, ASESORÍAS Y CONSULTORÍAS	TSC	32,514,525	30,000,000	2,514,525	30,000,000	0	15,000,000	15,000,000	92.26
2330101	ESTUDIOS, ASESORÍAS Y CONSULTORÍAS	VBS	0	0	0	0	0	0	0	0.00
2330102	PLAN MARKETING METROPOLITANO	TDM	110,000,000	34,000,000	76,000,000	34,000,000	0	26,500,000	23,000,000	30.90
2330104	DEFENSA INTERESE JUDICIALES AMB	ROF	52,267,500	22,000,000	30,267,500	22,000,000	0	11,000,000	11,000,000	42.09
2330105	ACTUALIZACIÓN TECNOLÓGICA (SOFTWARE Y HARDWARE)	TPC	36,337,600	36,337,600	0	36,337,600	0	0	0	100.00
2330105	ACTUALIZACIÓN TECNOLÓGICA (SOFTWARE Y HARDWARE)	TPI	488,000,000	486,006,300	1,993,700	486,006,300	0	189,306,300	118,993,500	99.59
23302	MODERNIZACIÓN		650,000,000	650,000,000	0	650,000,000	0	90,729,000	90,729,000	100.00
2330201	ADQUISICIÓN DE SISTEMA DE INFORMACIÓN Y PLATAFORMAS TECNOLÓGICAS	TPI	650,000,000	650,000,000	0	650,000,000	0	90,729,000	90,729,000	100.00
236	GESTIÓN DE MOVILIDAD METROPOLITANA		887,200,000	872,200,000	15,000,000	670,200,000	202,000,000	411,950,000	370,000,000	75.54
23601	AUTORIDAD DE TRANSPORTE PÚBLICO		887,200,000	872,200,000	15,000,000	670,200,000	202,000,000	411,950,000	370,000,000	75.54
2360101	RED INTEGRAL DE TRANSPORTE MASIVO	TDL	287,200,000	285,000,000	2,200,000	276,500,000	8,500,000	31,750,000	0	96.27
2360101	RED INTEGRAL DE TRANSPORTE MASIVO	TPC	600,000,000	587,200,000	12,800,000	393,700,000	193,500,000	380,200,000	370,000,000	65.61
2360101	RED INTEGRAL DE TRANSPORTE MASIVO	VBS	0	0	0	0	0	0	0	0.00
237	DISMINUCION DE PASIVOS		9,867,286,724	0	9,867,286,724	0	0	0	0	0.00
23706	FINANCIACION DE DEFICIT FISCAL		9,867,286,724	0	9,867,286,724	0	0	0	0	0.00
2370605	ADQUISICION DE BIENES Y SERVICIOS		9,867,286,724	0	9,867,286,724	0	0	0	0	0.00
2370605001	ADQUISICION DE BIENES Y SERVICIOS - CUENTAS POR PAGAR 2022	REIN	69,216,805	0	69,216,805	0	0	0	0	0.00
2370605001	ADQUISICION DE BIENES Y SERVICIOS - CUENTAS POR PAGAR 2022	TDL	3,279,793,594	0	3,279,793,594	0	0	0	0	0.00
2370605002	ADQUISICION DE BIENES Y SERVICIOS - RESERVAS PRESUPUESTALES 2022	TDL	270,442,352	0	270,442,352	0	0	0	0	0.00
2370605002	ADQUISICION DE BIENES Y SERVICIOS - RESERVAS PRESUPUESTALES 2022	VBS	522,579,051	0	522,579,051	0	0	0	0	0.00
2370605003	ADQUISICION DE BIENES Y SERVICIOS -	VBS	5,725,254,922	0	5,725,254,922	0	0	0	0	0.00

**AREA METROPOLITANA DE BARRANQUILLA**

Nit: 00800055568

**INFORME DE EJECUCION PRESUPUESTO DE GASTOS**

Vigencia Fiscal: 2023 Mes Corte: Mayo

Fecha: 2023/07/27


CODIGO	DESCRIPCION	REC	PPTO VIGENTE	CDP ACUMU	SALDO X EJEC	CRP ACUM	SALDO X COMPR	OBLIG ACUM	PAGO ACUM	Com/Ppt
--------	-------------	-----	--------------	-----------	--------------	----------	---------------	------------	-----------	---------

OBLIGACIONES VIGENCIAS ANTERIORES




---

Asesor de Presupuesto



---

Subdirector Financiero



---

Representante Legal